

OFICIO N° CON/ 06 / 2023

**Asunto:** CONTESTACION OFICIO TS/01/2023

Abasolo, Tamaulipas a 13 de Abril 2023

HOJA 1/2

Ing. José Eliseo Lopez Guerrero

TESORERO MUNICIPAL

PRESENTE.

Estimado Tesorero Municipal.

Por medio de la presente y en alcance al oficio TS/01/2023 de fecha 4 de Abril de 2023 le remitimos la Información Solicitada de la Cuenta Publica 2022 a continuación relacionamos los documentos que se entregan:

#### INFORMACION CONTABLE

1. Estado de Actividades
2. Estados de Situación Financiera
3. Estado de cambios en la Situación Financiera
4. Estado Analítico del Activo
5. Estado Analítico de deuda y otros pasivos
6. Estado de variación en la Hacienda Pública
7. Estado de Flujos de Efectivo
8. Informe sobre pasivos Contingentes
9. Conciliación entre los Ingresos Presupuestarios y Contables
10. Conciliación entre los Egresos Presupuestarios y los Gastos Contables

#### INFORMACION PRESUPUESTARIA

1. Estado analítico de Ingresos
2. Estado Analítico del Ejercicio del Presupuesto—Clasificación Administrativa
  - 2a. Clasificación Administrativa –Gobierno (Federal/Estatal/Municipal)
  - 2b. Clasificación Administrativa –Sector Paraestatal del Gobierno
3. Estado Analítico del Ejercicio del Presupuesto de Egresos—Clasificación del Objeto del gasto (Capitulo y Concepto)
4. Estado Analítico del ejercicio del Presupuesto de Egresos — Clasificación Económica (por Tipo de Gasto)
5. Estado Analítico del ejercicio del Presupuesto de egresos—Clasificación (Finalidad y Función)
6. Endeudamiento Neto
7. Intereses de la Deuda
8. Indicadores de Postura Fiscal
9. Flujos de Fondos

#### INFORMACION PROGRAMATICA

1. Gasto por Categoría Programática

**LEY DE DICIPLINA FINANCIERA**

1. Estado de Situación Financiera Detallado
2. Informe Analítico de La Deuda Pública y otros Pasivos
3. Informe Analítico de obligaciones Diferentes de Financiamientos
4. Balance Presupuestario
5. Estado Analítico de Ingresos Detallados

**Estado Analítico del Ejercicio del presupuesto de Egresos Detallado**

- 6a. Clasificación por objeto del gasto (Capítulo y concepto)
- 6b. Clasificación Administrativa por Dependencia
- 6c. Clasificación Funcional (finalidad y Función)
- 6d. Clasificación de Servicios Personales por Categoría

**Proyecciones y Resultados de Ingresos y Egresos**

- 7a. Proyecciones de Ley de Ingresos
- 7b. Proyecciones de Egresos
- 7c. Resultados de Ingresos
- 7d. Resultados de Egresos

Sin mas por el momento me despido de Usted y me pongo a sus ordenes para cualquier aclaración

ATENTAMENTE

Florentino Macías Ojeda  
Gerente





COMISION MUNICIPAL DE AGUA  
POTABLE Y ALCANTARILLADO DEL MUNICIPIO DE ABASOLO,  
TAMAULIPAS.



# CUENTA PUBLICA

# 2022





# INFORMACION CONTABLE

1. Estado de Actividades
2. Estados de Situación Financiera
3. Estado de cambios en la Situación Financiera
4. Estado Analítico del Activo
5. Estado Analítico de deuda y otros pasivos
6. Estado de variación en la Hacienda Pública
7. Estado de Flujos de Efectivo
8. Informe sobre pasivos Contingentes
9. Conciliación entre los Ingresos Presupuestarios y Contables
10. Conciliación entre los Egresos Presupuestarios y los Gastos Contables

Cuenta Pública 2022  
COMISION MUNICIPAL DE AGUA POTABLE Y ALCANTARILLADO DEL MUNICIPIO DE ABASOLO, TAMAULIPAS

Estado de Actividades  
Del 1 de Enero al 31 de Diciembre de 2022  
(Cifras en Pesos)

Concepto	2022	2021
<b>INGRESOS Y OTROS BENEFICIOS</b>		
<b>Ingresos de Gestión</b>		
Impuestos	3,688,189	3,494,211
Cuotas y Aportaciones de Seguridad Social	0	0
Contribuciones de Mejoras	0	0
Derechos	0	0
Productos	63	12
Aprovechamientos	0	0
Ingresos por Venta de Bienes y Prestación de Servicios	3,688,127	3,494,198
Participaciones, Aportaciones, Convenios, Incentivos Derivados de la Colaboración Fiscal, Fondos Distintos de Aportaciones, Transferencias, Asignaciones, Subsidios y Subvenciones, y Pensiones y Jubilaciones	0	0
Participaciones, Aportaciones, Convenios, Incentivos Derivados de la Colaboración Fiscal y Fondos Distintos de Aportaciones Transferencias, Asignaciones, Subsidios y Subvenciones, y Pensiones y Jubilaciones	0	0
Otros Ingresos y Beneficios	0	0
Ingresos Financieros	0	0
Incremento por Variación de Inventarios	0	0
Disminución del Exceso de Estimaciones por Pérdida o Deterioro u Obsolescencia	0	0
Disminución del Exceso de Provisiones	0	0
Otros Ingresos y Beneficios Varios	0	0
<b>Total de Ingresos y Otros Beneficios</b>	<b>3,688,189</b>	<b>3,494,211</b>
<b>GASTOS Y OTRAS PÉRDIDAS</b>		
<b>Gastos de Funcionamiento</b>		
Servicios Personales	3,196,273	3,035,077
Materiales y Suministros	1,556,384	1,255,596
Servicios Generales	307,849	339,827
	1,332,040	1,439,854
Transferencias, Asignaciones, Subsidios y Otras Ayudas	39,000	0
Transferencias Internas y Asignaciones al Sector Público	0	0
Transferencias al Resto del Sector Público	0	0
Subsidios y Subvenciones	0	0
Ayudas Sociales	0	0
Pensiones y Jubilaciones	39,000	0
Transferencias a Fideicomisos, Mandatos y Contratos Análogos	0	0
Transferencias a la Seguridad Social	0	0
Donativos	0	0
Transferencias al Exterior	0	0
Participaciones y Aportaciones	0	0
Participaciones	0	0
Aportaciones	0	0
Convenios	0	0
Intereses, Comisiones y Otros Gastos de la Deuda Pública	0	0
Intereses de la Deuda Pública	0	0
Comisiones de la Deuda Pública	0	0
Gastos de la Deuda Pública	0	0
Costo por Coberturas	0	0
Apoyos Financieros	0	0
Otros Gastos y Pérdidas Extraordinarias	5,237	0
Estimaciones, Depreciaciones, Deterioros, Obsolescencia y Amortizaciones	5,237	0
Provisiones	0	0
Disminución de Inventarios	0	0
Aumento por Insuficiencia de Estimaciones por Pérdida o Deterioro u Obsolescencia	0	0
Aumento por Insuficiencia de Provisiones	0	0
Otros Gastos	0	0
Inversión Pública	0	0
Inversión Pública no Capitalizable	0	0
<b>Total de Gastos y Otras Pérdidas</b>	<b>3,240,509</b>	<b>3,035,077</b>
<b>Resultados del Ejercicio (Ahorro/Desahorro)</b>	<b>447,680</b>	<b>459,134</b>

Bajo protesta de decir verdad declaramos que los Estados Financieros y sus notas, son razonablemente correctos y son responsabilidad del emisor.

FLORENTINO MANCAS OJEDA  
GERENTE GENERAL

C.P. OMAR ESTEBAN MARTINEZ  
RESPONSABLE ELABORACION



C. RUBEN CURIEL CURIEL  
PRESIDENTE CONSEJO DE ADMINISTRACION

Cuenta Pública 2022  
**COMISION MUNICIPAL DE AGUA POTABLE Y ALCANTARILLADO DEL MUNICIPIO DE ABASOLO, TAMAULIPAS**  
 Estado de Situación Financiera  
 Al 31 de Diciembre de 2022  
 (Cifras en Pesos)

Concepto		2022	2021	Concepto	2022	2021
<b>ACTIVO</b>				<b>PASIVO</b>		
<b>Activo Circulante</b>				<b>Activo Circulante</b>		
Efectivo y Equivalentes	2,508,077	2,639,512	Cuentas por Pagar a Corto Plazo	3,170,496	2,934,843	
Derechos a Recibir Efectivo o Equivalentes	2,464,193	2,171,134	Documentos por Pagar a Corto Plazo	77,777	80,389	
Derechos a Recibir Bienes o Servicios	498,242	7,600	Porción a Corto Plazo de la Deuda Pública a Largo Plazo	0	0	
Inventarios	0	0	Títulos y Valores a Corto Plazo	0	0	
Almacenes	0	0	Pasivos Diferidos a Corto Plazo	0	0	
Estimación por Pérdida o Deterioro de Activos Circulantes	0	0	Fondos y Bienes de Terceros en Garantía y/o Administración a Corto Plazo	0	0	
Otros Activos Circulantes	0	0	Provisiones a Corto Plazo	0	0	
<b>Total de Activos Circulantes</b>	<b>5,470,512</b>	<b>4,818,246</b>	Otros Pasivos a Corto Plazo	0	0	
<b>Activo No Circulante</b>			<b>Total de Pasivos Circulantes</b>	<b>3,248,273</b>	<b>3,015,233</b>	
Inversiones Financieras a Largo Plazo	0	0	<b>Pasivo No Circulante</b>			
Derechos a Recibir Efectivo o Equivalentes a Largo Plazo	0	0	Cuentas por Pagar a Largo Plazo	0	0	
Bienes Inmuebles, Infraestructura y Construcciones en Proceso	75,425	75,425	Documentos por Pagar a Largo Plazo	0	0	
Bienes Muebles	82,656	48,966	Deuda Pública a Largo Plazo	0	0	
Activos Intangibles	20,000	20,000	Pasivos Diferidos a Largo Plazo	0	0	
Depreciación, Deterioro y Amortización Acumulada de Bienes	-83,786	-78,549	Fondos y Bienes de Terceros en Garantía y/o en Administración a Largo Plazo	0	0	
Activos Diferidos	0	0	Provisiones a Largo Plazo	0	0	
Estimación por Pérdida o Deterioro de Activos no Circulantes	0	0	<b>Total de Pasivos No Circulantes</b>	<b>0</b>	<b>0</b>	
Otros Activos no Circulantes	0	0	<b>Total del Pasivo</b>	<b>3,248,273</b>	<b>3,015,233</b>	
<b>Total de Activos No Circulantes</b>	<b>94,295</b>	<b>65,841</b>	<b>HACIENDA PÚBLICA/PATRIMONIO</b>			
<b>Total del Activo</b>	<b>5,564,807</b>	<b>4,884,087</b>	Hacienda Pública/Patrimonio Contribuido	0	0	
			Aportaciones	0	0	
			Donaciones de Capital	0	0	
			Actualización de la Hacienda Pública /Patrimonio	0	0	
			<b>Hacienda Pública/Patrimonio Generado</b>	<b>2,316,534</b>	<b>1,868,854</b>	
			Resultados del Ejercicio (Ahorro/Desahorro)	447,680	1,868,854	
			Resultados de Ejercicios Anteriores	1,868,854	0	
			Revalúos	0	0	
			Reservas	0	0	
			Rectificaciones de Resultados de Ejercicios Anteriores	0	0	
			<b>Exceso o Insuficiencia en la Actualización de la Hacienda Pública/Patrimonio</b>	<b>0</b>	<b>0</b>	
			Resultado por Posición Monetaria	0	0	
			Resultado por Tenencia de Activos no Monetarios	0	0	
			<b>Total Hacienda Pública/Patrimonio</b>	<b>2,316,534</b>	<b>1,868,854</b>	
			<b>Total del Pasivo y Hacienda Pública /Patrimonio</b>	<b>5,564,807</b>	<b>4,884,087</b>	

Bajo protesta de decir verdad declaramos que los Estados Financieros y sus notas, son razonablemente correctos y son responsabilidad del emisor.

  
**FLORENTINO MACÍAS ORTEGA**  
 GERENTE GENERAL

  
**NO**

**C. RUBEN CURIEL CURIEL**  
 PRESIDENTE CONSEJO DE ADMINISTRACION




  
**C.P. OMAR ESTEVANE MARTÍNEZ**  
 RESPONSABLE ELABORACION


Cuenta Pública 2022  
**COMISION MUNICIPAL DE AGUA POTABLE Y ALCANTARILLADO DEL MUNICIPIO DE ABASOLO, TAMAULIPAS**  
 Estado de Cambios en la Situación Financiera  
 Del 1 de Enero al 31 de Diciembre de 2022  
 (Cifras en Pesos)

Concepto	Origen	Aplicación
<b>ACTIVO</b>	<b>136,671</b>	<b>817,391</b>
<b>Activo Circulante</b>	<b>131,434</b>	<b>783,701</b>
Efectivo y Equivalentes	131,434	0
Derechos a Recibir Efectivo o Equivalentes	0	293,059
Derechos a Recibir Bienes o Servicios	0	490,642
Inventarios	0	0
Almacenes	0	0
Estimación por Pérdida o Deterioro de Activos Circulantes	0	0
Otros Activos Circulantes	0	0
<b>Activo No Circulante</b>	<b>5,237</b>	<b>33,690</b>
<b>Inversiones Financieras a Largo Plazo</b>	<b>0</b>	<b>0</b>
Derechos a Recibir Efectivo o Equivalentes a Largo Plazo	0	0
Bienes Inmuebles, Infraestructura y Construcciones en Proceso	0	0
Bienes Muebles	0	33,690
Activos Intangibles	0	0
Depreciación, Deterioro y Amortización Acumulada de Bienes	5,237	0
Activos Diferidos	0	0
Estimación por Pérdida o Deterioro de Activos no Circulantes	0	0
Otros Activos no Circulantes	0	0
<b>PASIVO</b>	<b>235,652</b>	<b>2,612</b>
<b>Pasivo Circulante</b>	<b>235,652</b>	<b>2,612</b>
Cuentas por Pagar a Corto Plazo	235,652	0
Documentos por Pagar a Corto Plazo	0	2,612
Porción a Corto Plazo de la Deuda Pública a Largo Plazo	0	0
Títulos y Valores a Corto Plazo	0	0
Pasivos Diferidos a Corto Plazo	0	0
Fondos y Bienes de Terceros en Garantía y/o Administración a Corto Plazo	0	0
Provisiones a Corto Plazo	0	0
Otros Pasivos a Corto Plazo	0	0
<b>Pasivo No Circulante</b>	<b>0</b>	<b>0</b>
Cuentas por Pagar a Largo Plazo	0	0
Documentos por Pagar a Largo Plazo	0	0
Deuda Pública a Largo Plazo	0	0
Pasivos Diferidos a Largo Plazo	0	0
Fondos y Bienes de Terceros en Garantía y/o en Administración a Largo Plazo	0	0
Provisiones a Largo Plazo	0	0
<b>HACIENDA PÚBLICA/PATRIMONIO</b>	<b>1,868,854</b>	<b>1,421,174</b>
<b>Hacienda Pública/Patrimonio Contribuido</b>	<b>0</b>	<b>0</b>
Aportaciones	0	0
Donaciones de Capital	0	0
Actualización de la Hacienda Pública/Patrimonio	0	0
<b>Hacienda Pública/Patrimonio Generado</b>	<b>1,868,854</b>	<b>1,421,174</b>
Resultados del Ejercicio (Ahorro/Desahorro)	0	1,421,174
Resultados de Ejercicios Anteriores	1,868,854	0
Revalúos	0	0
Reservas	0	0
Rectificaciones de Resultados de Ejercicios Anteriores	0	0
<b>Exceso o Insuficiencia en la Actualización de la Hacienda Pública/Patrimonio</b>	<b>0</b>	<b>0</b>
Resultado por Posición Monetaria	0	0
Resultado por Tenencia de Activos no Monetarios	0	0

Bajo protesta de decir verdad declaramos que los Estados Financieros y sus notas, son razonablemente correctos y son responsabilidad del emisor.

  
 FLORENTINO MACÍAS OJEDA  
 GERENTE GENERAL

  
 C. RUBÉN CURIEL CURIEL  
 PRESIDENTE CONSEJO DE ADMINISTRACION

  
 C.P. OMAR ESTEVANE MARTÍNEZ  
 RESPONSABLE ELABORACION



**Cuenta Pública 2022**  
**COMISION MUNICIPAL DE AGUA POTABLE Y ALCANTARILLADO DEL MUNICIPIO DE ABASOLO, TAMAULIPAS**  
**Estado Analítico del Activo**  
**Del 1 de Enero al 31 de Diciembre de 2022**  
**(Cifras en Pesos)**

Concepto	Saldo Inicial	Cargos del Periodo	Abonos del Periodo	Saldo Final	Variación del Periodo
<b>ACTIVO</b>	<b>4,884,087</b>	<b>8,582,260</b>	<b>7,901,540</b>	<b>5,564,807</b>	<b>680,720</b>
Activo Circulante	4,818,246	8,517,080	7,864,813	5,470,512	652,267
Efectivo y Equivalentes	2,639,512	3,836,675	3,968,109	2,508,077	-131,434
Derechos a Recibir Efectivo o Equivalentes	2,171,134	4,189,763	3,896,704	2,464,193	293,059
Derechos a Recibir Bienes o Servicios	7,600	490,642	0	498,242	490,642
Inventarios	0	0	0	0	0
Almacenes	0	0	0	0	0
Estimación por Pérdida o Deterioro de Activos Circulantes	0	0	0	0	0
Otros Activos Circulantes	0	0	0	0	0
<b>Activo No Circulante</b>	<b>65,841</b>	<b>65,180</b>	<b>36,727</b>	<b>94,295</b>	<b>28,454</b>
Inversiones Financieras a Largo Plazo	0	0	0	0	0
Derechos a Recibir Efectivo o Equivalentes a Largo Plazo	0	0	0	0	0
Bienes Inmuebles, Infraestructura y Construcciones en Proceso	75,425	0	0	75,425	0
Bienes Muebles	48,966	65,180	31,490	82,656	33,690
Activos Intangibles	20,000	0	0	20,000	0
Depreciación, Deterioro y Amortización Acumulada de Bienes	-78,549	0	5,237	-83,786	-5,237
Activos Diferidos	0	0	0	0	0
Estimación por Pérdida o Deterioro de Activos no Circulantes	0	0	0	0	0
Otros Activos no Circulantes	0	0	0	0	0

Bajo protesta de decir verdad declaramos que los Estados Financieros y sus notas, son razonablemente correctos y son responsabilidad del emisor.

  
**FLORENTINO MACÍAS OJEDA**  
 GERENTE GENERAL

  
**C. RUBEN QUIEL CURIEL**  
 PRESIDENTE CONSEJO DE ADMINISTRACION





  
**C.P. OMAR ESTEVAN MARTÍNEZ**  
 RESPONSABLE ELABORACION


Cuenta Pública 2022  
**COMISION MUNICIPAL DE AGUA POTABLE Y ALCANTARILLADO DEL MUNICIPIO DE ABASOLO, TAMAULIPAS**  
 Estado Analítico de la Deuda y Otros Pasivos  
 Del 1 de Enero al 31 de Diciembre de 2022  
 (Cifras en Pesos)

Denominación de las Deudas	Moneda de Contratación	Institución o País Acreedor	Saldo Inicial del Periodo	Saldo Final del Periodo
<b>DEUDA PÚBLICA</b>				
<b>Corto Plazo</b>				
<b>Deuda Interna</b>			0	0
Instituciones de Crédito	Peso	México	0	0
Títulos y Valores	Peso	México	0	0
Arrendamientos Financieros	Peso	México	0	0
<b>Deuda Externa</b>			0	0
Organismos Financieros Internacionales	Peso	México	0	0
Deuda Bilateral	Peso	México	0	0
Títulos y Valores	Peso	México	0	0
Arrendamientos Financieros	Peso	México	0	0
<b>Subtotal de Deuda Pública a Corto Plazo</b>			0	0
<b>Largo Plazo</b>				
<b>Deuda Interna</b>			0	0
Instituciones de Crédito	Peso	México	0	0
Títulos y Valores	Peso	México	0	0
Arrendamientos Financieros	Peso	México	0	0
<b>Deuda Externa</b>			0	0
Organismos Financieros Internacionales	Peso	México	0	0
Deuda Bilateral	Peso	México	0	0
Títulos y Valores	Peso	México	0	0
Arrendamientos Financieros	Peso	México	0	0
<b>Subtotal de Deuda Pública a Largo Plazo</b>			0	0
<b>Total de Otros Pasivos</b>	Peso	México	3,015,233	3,248,273
<b>Total de Deuda Pública y Otros Pasivos</b>			3,015,233	3,248,273

Bajo protesta de decir verdad declaramos que los Estados Financieros y sus notas, son razonablemente correctos y son responsabilidad del emisor.

  
 FLORENTINO MACÍAS OJEDA  
 GERENTE GENERAL

  
 C.P. OMAR ESTEVANE MARTINEZ  
 RESPONSABLE ELABORACION

  
 C. RUBEN CURIEL CURIEL  
 PRESIDENTE CONSEJO DE ADMINISTRACION



Cuenta Pública 2022  
**COMISION MUNICIPAL DE AGUA POTABLE Y ALCANTARILLADO DEL MUNICIPIO DE ABASOLO, TAMAULIPAS**  
 Estado de Variación en la Hacienda Pública  
 Del 1 de Enero al 31 de Diciembre de 2022  
 (Cifras en Pesos)

Concepto	Hacienda Pública / Patrimonio Contribuido	Hacienda Pública / Patrimonio Generado de Ejercicios Anteriores	Hacienda Pública / Patrimonio Generado del Ejercicio	Exceso o Insuficiencia en la Actualización de la Hacienda Pública / Patrimonio	TOTAL
<b>Hacienda Pública/ Patrimonio Contribuido Neto de 2021</b>	0				0
Aportaciones	0				0
Donaciones de Capital	0	0	0	0	0
Actualización de la Hacienda Pública/Patrimonio	0	0	0	0	0
<b>Hacienda Pública/Patrimonio Generado Neto de 2021</b>		0	1,868,854		1,868,854
Resultados del Ejercicio (Ahorro/Desahorro)	0	0	1,868,854	0	1,868,854
Resultados de Ejercicios Anteriores	0	0	0	0	0
Revalúos	0	0	0	0	0
Reservas	0	0	0	0	0
Rectificaciones de Resultados de Ejercicios Anteriores	0	0	0	0	0
<b>Exceso o Insuficiencia en la Actualización de la Hacienda Pública/Patrimonio Neto de 2021</b>				0	0
Resultado por Posición Monetaria	0	0	0	0	0
Resultado por Tenencia de Activos no Monetarios	0	0	0	0	0
<b>Hacienda Pública/Patrimonio Neto Final de 2021</b>	0	0	1,868,854	0	1,868,854
<b>Cambios en la Hacienda Pública/Patrimonio Contribuido Neto de 2022</b>	0				0
Aportaciones	0	0	0	0	0
Donaciones de Capital	0	0	0	0	0
Actualización de la Hacienda Pública/Patrimonio	0	0	0	0	0
<b>Variaciones de la Hacienda Pública/Patrimonio Generado Neto de 2022</b>		1,868,854	-1,421,174		447,680
Resultados del Ejercicio (Ahorro/Desahorro)	0	0	447,680	0	447,680
Resultados de Ejercicios Anteriores	0	1,868,854	-1,868,854	0	0
Revalúos	0	0	0	0	0
Reservas	0	0	0	0	0
Rectificaciones de Resultados de Ejercicios Anteriores	0	0	0	0	0
<b>Cambios en el Exceso o Insuficiencia en la Actualización de la Hacienda Pública/Patrimonio Neto de 2022</b>				0	0
Resultado por Posición Monetaria	0	0	0	0	0
Resultado por Tenencia de Activos no Monetarios	0	0	0	0	0
<b>Hacienda Pública/Patrimonio Neto Final de 2022</b>	0	1,868,854	447,680	0	2,316,534

Bajo protesta de decir verdad declaramos que los Estados Financieros y sus notas, son razonablemente correctos y son responsabilidad del emisor.

FLORENTINO MACIAS OJEDA  
GERENTE GENERAL

C.P. OMAR ESTEVANE MARTINEZ  
RESPONSABLE ELABORACION



C. RUBEN CURIEL CURIEL  
PRESIDENTE CONSEJO DE ADMINISTRACION

Cuenta Pública 2022  
**COMISION MUNICIPAL DE AGUA POTABLE Y ALCANTARILLADO DEL MUNICIPIO DE ABASOLO, TAMAULIPAS**  
 Estado de Flujos de Efectivo  
 Del 1 de Enero al 31 de Diciembre de 2022  
 (Cifras en Pesos)

Concepto	2022	2021
<b>Flujos de Efectivo de las Actividades de Operación</b>		
<b>Origen</b>		
Impuestos	3,688,189	3,567,526
Cuotas y Aportaciones de Seguridad Social	0	0
Contribuciones de Mejoras	0	0
Derechos	0	0
Productos	0	0
Aprovechamientos	63	12
Ingresos por Venta de Bienes y Prestación de Servicios	0	0
Participaciones, Aportaciones, Convenios, Incentivos Derivados de la Colaboración Fiscal y Fondos Distintos de Aportaciones	3,688,127	3,494,198
Transferencias, Asignaciones, Subsidios y Subvenciones, y Pensiones y Jubilaciones	0	0
Otros Orígenes de Operación	0	0
<b>Aplicación</b>		73,315
Servicios Personales	3,788,134	3,035,077
Materiales y Suministros	1,556,384	1,255,596
Servicios Generales	307,849	339,627
Transferencias Internas y Asignaciones al Sector Público	1,332,040	1,439,854
Transferencias al Resto del Sector Público	0	0
Subsidios y Subvenciones	0	0
Ayudas Sociales	0	0
Pensiones y Jubilaciones	39,000	0
Transferencias a Fideicomisos, Mandatos y Contratos Análogos	0	0
Transferencias a la Seguridad Social	0	0
Donativos	0	0
Transferencias al Exterior	0	0
Participaciones	0	0
Aportaciones	0	0
Convenios	0	0
Otras Aplicaciones de Operación	0	0
<b>Flujos Netos de Efectivo por Actividades de Operación</b>	552,861	0
	-99,944	532,449
<b>Flujos de Efectivo de las Actividades de Inversión</b>		
<b>Origen</b>		
Bienes Inmuebles, Infraestructura y Construcciones en Proceso	0	0
Bienes Muebles	0	0
Otros Orígenes de Inversión	0	0
<b>Aplicación</b>		
Bienes Inmuebles, Infraestructura y Construcciones en Proceso	31,490	0
Bienes Muebles	0	0
Otras Aplicaciones de Inversión	31,490	0
<b>Flujos Netos de Efectivo por Actividades de Inversión</b>	0	0
	-31,490	0
<b>Flujos de Efectivo de las Actividades de Financiamiento</b>		
<b>Origen</b>		
Endeudamiento Neto	0	0
Interno	0	0
Externo	0	0
Otros Orígenes de Financiamiento	0	0
<b>Aplicación</b>		
Servicios de la Deuda	0	0
Interno	0	0
Externo	0	0
Otras Aplicaciones de Financiamiento	0	0
<b>Flujos Netos de Efectivo por Actividades de Financiamiento</b>	0	0
	0	0
<b>Incremento/Disminución Neta en el Efectivo y Equivalentes al Efectivo</b>	-131,434	532,449
<b>Efectivo y Equivalentes al Efectivo al Inicio del Ejercicio</b>	2,639,512	2,107,063
<b>Efectivo y Equivalentes al Efectivo al Final del Ejercicio</b>	2,508,077	2,639,512

Bajo protesta de decir verdad declaramos que los Estados Financieros y sus notas, son razonablemente correctos y son responsabilidad del emisor.

FLORENTINO MARRAS OJEDA  
 GERENTE GENERAL

C. RUBEN CURIEL CURIEL  
 PRESIDENTE CONSEJO DE ADMINISTRACION

C.P. OMAR ESTEVANE MARTINEZ  
 RESPONSABLE ELABORACION



**Cuenta Pública 2022**  
**COMISION MUNICIPAL DE AGUA POTABLE Y ALCANTARILLADO DEL MUNICIPIO DE ABASOLO, TAMAULIPAS**  
**Informe sobre Pasivos Contingentes**  
**Del 1 de Enero al 31 de Diciembre de 2022**  
**(Cifras en Pesos)**

*En cumplimiento a lo dispuesto en los artículos 46, Fracción I, Inciso f) y 52 de la Ley General de Contabilidad Gubernamental y de conformidad con lo establecido en el Capítulo VII, Numeral II, Inciso h) del Manual de Contabilidad Gubernamental emitido por el CONAC, el Ente Público informa lo siguiente:*


Cuenta	Concepto	Importe
<b>TOTAL</b>		


Bajo protesta de decir verdad declaramos que los Estados Financieros y sus notas, son razonablemente correctos y son responsabilidad del emisor.



Cuenta Pública 2022  
**COMISION MUNICIPAL DE AGUA POTABLE Y ALCANTARILLADO DEL MUNICIPIO DE ABASOLO, TAMAULIPAS**  
**Conciliación entre los Ingresos Presupuestarios y Contables**  
**Correspondiente del 1 de Enero al 31 de Diciembre de 2022**  
**(Cifras en pesos)**

<b>1. Total de Ingresos Presupuestarios</b>	<b>3,688,189</b>
<b>2. Más Ingresos Contables No Presupuestarios</b>	<b>0</b>
2.1 Ingresos Financieros	0
2.2 Incremento por Variación de Inventarios	0
2.3 Disminución del Exceso de Estimaciones por Pérdida o Deterioro u Obsolescencia	0
2.4 Disminución del Exceso de Provisiones	0
2.5 Otros Ingresos y Beneficios Varios	0
2.6 Otros Ingresos Contables No Presupuestarios	0
<b>3. Menos Ingresos Presupuestarios No Contables</b>	<b>0</b>
3.1 Aprovechamientos Patrimoniales	0
3.2 Ingresos Derivados de Financiamientos	0
3.3 Otros Ingresos Presupuestarios No Contables	0
<b>4. Total de Ingresos Contables</b>	<b>3,688,189</b>

  
 FLORENTINO MACÍAS OJEDA  
 GERENTE GENERAL


  
 C. RUBEN CURIEL CURIEL  
 PRESIDENTE CONSEJO DE ADMINISTRACION


  
 C.P. OMAR ESTEVANE MARTINEZ  
 RESPONSABLE ELABORACION



Cuenta Pública 2022  
**OMISION MUNICIPAL DE AGUA POTABLE Y ALCANTARILLADO DEL MUNICIPIO DE ABASOLO, TAMAULIPA**  
 Conciliación entre los Egresos Presupuestarios y los Gastos Contables  
 Correspondiente del 1 de Enero al 31 de Diciembre de 2022  
 (Cifras en pesos)

<b>1. Total de Egresos Presupuestarios</b>	<b>3,266,763</b>
<b>2. Menos Egresos Presupuestarios No Contables</b>	<b>31,490</b>
2.1 Materias Primas y Materiales de Producción y Comercialización	0
2.2 Materiales y Suministros	0
2.3 Mobiliario y Equipo de Administración	19,426
2.4 Mobiliario y Equipo Educativo y Recreativo	0
2.5 Equipo e Instrumental Médico y de Laboratorio	0
2.6 Vehículos y Equipo de Transporte	0
2.7 Equipo de Defensa y Seguridad	0
2.8 Maquinaria, Otros Equipos y Herramientas	12,064
2.9 Activos Biológicos	0
2.10 Bienes Inmuebles	0
2.11 Activos Intangibles	0
2.12 Obra Pública en Bienes de Dominio Público	0
2.13 Obra Pública en Bienes Propios	0
2.14 Acciones y Participaciones de Capital	0
2.15 Compra de Títulos y Valores	0
2.16 Concesión de Préstamos	0
2.17 Inversiones en Fideicomisos, Mandatos y Otros Análogos	0
2.18 Provisiones para Contingencias y Otras Erogaciones Especiales	0
2.19 Amortización de la Deuda Pública	0
2.20 Adeudos de Ejercicios Fiscales Anteriores (ADEFAS)	0
2.21 Otros Egresos Presupuestales No Contables	0
<b>3. Más Gastos Contables No Presupuestarios</b>	<b>5,237</b>
3.1 Estimaciones, Depreciaciones, Deterioros, Obsolescencia y Amortizaciones	5,237
3.2 Provisiones	0
3.3 Disminución de Inventarios	0
3.4 Aumento por Insuficiencia de Estimaciones por Pérdida o Deterioro u Obsolescencia	0
3.5 Aumento por Insuficiencia de Provisiones	0
3.6 Otros Gastos	0
3.7 Otros Gastos Contables No Presupuestales	0
<b>4. Total de Gasto Contable</b>	<b>3,240,509</b>

  
 FLORENTINO MACÍAS OJEDA  
 GERENTE GENERAL

  
 C. RUBEN CURIEL CURIEL  
 PRESIDENTE CONSEJO DE ADMINISTRACION

  
 C.P. OMAR ESTEVANE MARTINEZ  
 RESPONSABLE ELABORACION



# INFORMACION PRESUPUESTARIA

1. Estado analítico de Ingresos
2. Estado Analítico del Ejercicio del Presupuesto—Clasificación Administrativa
  - 2a. Clasificación Administrativa –Gobierno (Federal/Estatal/Municipal)
  - 2b. Clasificación Administrativa –Sector Paraestatal del Gobierno
3. Estado Analítico del Ejercicio del Presupuesto de Egresos—Clasificación del Objeto del gasto (Capitulo y Concepto)
4. Estado Analítico del ejercicio del Presupuesto de Egresos — Clasificación Económica (por Tipo de Gasto)
5. Estado Analítico del ejercicio del Presupuesto de egresos—Clasificación (Finalidad y Función)
6. Endeudamiento Neto
7. Intereses de la Deuda
8. Indicadores de Postura Fiscal
9. Flujos de Fondos



Comisión Municipal de Agua Potable y Alcantarillado del Municipio de Abasco, Tamaulipas  
 Del 1 de Enero al 31 de Diciembre de 2022

Rubro de Ingresos	Estimado (1)	Aplicaciones y Reducciones (2)	Ingreso Realizado (3=1+2)	Desviado (4)	Recaudado (5)	Diferencia (6=5-4)
Impuestos	0	0	0	0	0	0
Cuotas y Aportaciones de Seguridad Social	0	0	0	0	0	0
Contribuciones de Mejoras	0	0	0	0	0	0
Derechos	0	0	0	0	0	0
Productos	200	-137	63	63	63	-137
Aprovechamientos	0	0	0	0	0	0
Ingresos por Venta de Bienes, Prestación de Servicios y Otros Ingresos	4,359,800	-240,830	4,118,970	3,688,127	3,688,127	-671,673
Participaciones, Aportaciones, Convenios, Incentivos Derivados de la Colaboración Fiscal y Fondos Distintos de Aportaciones	0	0	0	0	0	0
Transferencias, Asignaciones, Subsidios y Subvenciones, y Pensiones y Jubilaciones	0	0	0	0	0	0
Ingresos Derivados de Financiamientos	0	0	0	0	0	0
<b>Total</b>	<b>4,360,000</b>	<b>-240,867</b>	<b>4,119,033</b>	<b>3,688,189</b>	<b>3,688,189</b>	<b>-671,811</b>
				Ingresos excedentes		

Rubro de Ingresos	Estimado (1)	Aplicaciones y Reducciones (2)	Ingreso Realizado (3=1+2)	Desviado (4)	Recaudado (5)	Diferencia (6=5-4)
Impuestos	200	-137	63	63	63	-137
Cuotas y Aportaciones de Seguridad Social	0	0	0	0	0	0
Contribuciones de Mejoras	0	0	0	0	0	0
Derechos	0	0	0	0	0	0
Productos	200	-137	63	63	63	-137
Aprovechamientos	0	0	0	0	0	0
Participaciones, Aportaciones, Convenios, Incentivos Derivados de la Colaboración Fiscal y Fondos Distintos de Aportaciones	0	0	0	0	0	0
Transferencias, Asignaciones, Subsidios y Subvenciones, y Pensiones y Jubilaciones	0	0	0	0	0	0
Ingresos de los Entes Públicos de los Poderes Legislativo y Judicial, de los Órganos Autónomos y del Sector Parastatal o Paramunicipal, así como de las Empresas Productivas del Estado	4,359,800	-240,830	4,118,970	3,688,127	3,688,127	-671,673
Cuotas y Aportaciones de Seguridad Social	0	0	0	0	0	0
Productos	0	0	0	0	0	0
Ingresos por Venta de Bienes, Prestación de Servicios y Otros Ingresos	4,359,800	-240,830	4,118,970	3,688,127	3,688,127	-671,673
Transferencias, Asignaciones, Subsidios y Subvenciones, y Pensiones y Jubilaciones	0	0	0	0	0	0
Ingresos derivados de financiamientos	0	0	0	0	0	0
Ingresos Derivados de Financiamientos	0	0	0	0	0	0
<b>Total</b>	<b>4,360,000</b>	<b>-240,867</b>	<b>4,119,033</b>	<b>3,688,189</b>	<b>3,688,189</b>	<b>-671,811</b>
				Ingresos excedentes		

Los ingresos por Fuente de Financiamiento pudieran no corresponder al tipo de Ente Público configurado. Se sugiere revisar:

- Que la clasificación administrativa en Configuración del Ente sea correcta.
  - Que sus ingresos estén clasificados en los conceptos correctos y aplicados en su Ente Público. Se deberá corregir o reemplazar lo que se requiere.
- Es necesario tomar en cuenta que el formato limita los ingresos que corresponden a los Poderes Legislativo, Judicial, Órganos Autónomos, Sector Parastatal y Empresas productivas del Estado, por lo que el SAACG.NET mostrará completos los ingresos en el apartado donde sea posible, aun cuando no correspondan.

FLORENCE MARTÍNEZ  
 GERENTE GENERAL


C. RUBEN CUREL CUREL  
 PRESIDENTE CONSEJO DE ADMINISTRACION



C. P. OMAR ESTEVANE MARTÍNEZ  
 RESPONSABLE ELABORACION

Cuenta Pública 2022  
**COMISION MUNICIPAL DE AGUA POTABLE Y ALCANTARILLADO DEL MUNICIPIO DE ABASOLO, TAMAULIPAS**  
 Estado Analítico del Ejercicio del Presupuesto de Egresos  
 Clasificación Administrativa  
 Del 1 de Enero al 31 de Diciembre de 2022

Concepto	Egresos				Subejercicio 6 = (3 + 4)
	Aprobado 1	Ampliaciones/ (Reducciones) 2	Modificado 3 = (1 + 2)	Devengado 4	
PRESIDENCIA GERENCIA GENERAL	4,360,000 4,360,000	-1,093,237 -1,093,237	3,266,763 3,266,763	3,266,763 3,266,763	3,266,763 3,266,763
<b>Total del Gasto</b>	<b>4,360,000</b>	<b>-1,093,237</b>	<b>3,266,763</b>	<b>3,266,763</b>	<b>3,266,763</b>

  
 FLORENTINA MADIAS QUIJUA  
 GERENTE GENERAL

  
 C. OMAR ESTEVANE MARTÍNEZ  
 RESPONSABLE ELABORACION



  
 C. RUBEN CURIEL CURIEL  
 PRESIDENTE CONSEJO DE ADMINISTRACION

**Cuenta Pública 2022**  
**Gobierno (Federal/Estatal/Municipal) de COMISION MUNICIPAL DE AGUA POTABLE Y ALCANTARILLADO DEL MUNICIPIO DE ABASOLO, TAMAULIPAS**  
**Estado Analítico del Ejercicio del Presupuesto de Egresos**  
**Clasificación Administrativa**  
**Del 1 de Enero al 31 de Diciembre de 2022**

Concepto	Egresos				Subejercicio
	Aprobado 1	Ampliaciones/ (Reducciones) 2	Egresos Modificado 3 = (1 + 2)	Devengado 4	
Poder Ejecutivo	0	0	0	0	0
Poder Legislativo	0	0	0	0	0
Poder Judicial	0	0	0	0	0
Órganos Autónomos	4,360,000	-1,093,237	3,266,763	3,266,763	3,266,763
<b>Total del Gasto</b>	<b>4,360,000</b>	<b>-1,093,237</b>	<b>3,266,763</b>	<b>3,266,763</b>	<b>3,266,763</b>

  
**FLORENTINO VARGAS-QUEDA**  
 GERENTE GENERAL



  
**C. RUBEN CURIEL CURIEL**  
 PRESIDENTE CONSEJO DE ADMINISTRACION

**C.P. OMAR ESTEVANE MARTINEZ**  
 RESPONSABLE ELABORACION

Cuenta Pública 2022  
Sector Paraestatal del Gobierno (Federal/Estatal/Municipal) de COMISION MUNICIPAL DE AGUA POTABLE Y ALCANTARILLADO DEL MUNICIPIO DE ABASOLO, TAMAULIPAS  
Estado Analítico del Ejercicio del Presupuesto de Egresos  
Clasificación Administrativa  
Del 1 de Enero al 31 de Diciembre de 2022

Concepto	Egresos				Subejercicio 6 = (3 - 4)
	Aprobado 1	Ampliaciones/ (Reducciones) 2	Modificado 3 = (1 + 2)	Devengado 4	
Entidades Paraestatales y Fideicomisos No Empresariales y No Financieros	0	0	0	0	0
Instituciones Públicas de la Seguridad Social	0	0	0	0	0
Entidades Paraestatales Empresariales No Financieras con Participación Estatal Mayoritaria	0	0	0	0	0
Fideicomisos Empresariales No Financieros con Participación Estatal Mayoritaria	0	0	0	0	0
Entidades Paraestatales Empresariales Financieras Monetarias con Participación Estatal	0	0	0	0	0
Entidades Paraestatales Empresariales Financieras No Monetarias con Participación	0	0	0	0	0
Fideicomisos Financieros Públicos con Participación Estatal Mayoritaria	0	0	0	0	0
<b>Total del Gasto</b>	<b>0</b>	<b>0</b>	<b>0</b>	<b>0</b>	<b>0</b>

*[Signature]*  
FLORENTINA MARTINEZ GONZALEZ  
GERENTE GENERAL



*[Signature]*  
C. RUBEN CURIEL CURIEL  
PRESIDENTE CONSEJO DE ADMINISTRACION

C.P. OMAR ESTEVANE MARTINEZ  
RESPONSABLE ELABORACION



Cuenta Pública 2022  
**COMISION MUNICIPAL DE AGUA POTABLE Y ALCANTARILLADO DEL MUNICIPIO DE ABASOLO, TAMAULIPAS**  
 Estado Analítico del Ejercicio del Presupuesto de Egresos  
 Clasificación por Objeto del Gasto (Capítulo y Concepto)  
 Del 1 de Enero al 31 de Diciembre de 2022

Concepto	Egresos				Subejercicio
	Aprobado 1	Ampliaciones/ (Reducciones) 2	Modificado 3 = { 1 + 2 }	Devengado 4	
Bienes Inmuebles	0	0	0	0	0
Activos Intangibles	0	0	0	0	0
<b>Inversión Pública</b>	0	0	0	0	0
Obra Pública en Bienes de Dominio Público	0	0	0	0	0
Obra Pública en Bienes Propios	0	0	0	0	0
Proyectos Productivos y Acciones de Fomento	0	0	0	0	0
<b>Inversiones Financieras y Otras Provisiones</b>	0	0	0	0	0
Inversiones Para el Fomento de Actividades Productivas	0	0	0	0	0
Acciones y Participaciones de Capital	0	0	0	0	0
Compra de Títulos y Valores	0	0	0	0	0
Concesión de Préstamos	0	0	0	0	0
Inversiones en Fideicomisos, Mandatos y Otros Análogos	0	0	0	0	0
Otras Inversiones Financieras	0	0	0	0	0
Provisiones para Contingencias y Otras Erogaciones Especiales	0	0	0	0	0
<b>Participaciones y Aportaciones</b>	0	0	0	0	0
Participaciones	0	0	0	0	0
Aportaciones	0	0	0	0	0
Convenios	0	0	0	0	0
<b>Deuda Pública</b>	0	0	0	0	0
Amortización de la Deuda Pública	0	0	0	0	0
Intereses de la Deuda Pública	0	0	0	0	0
Comisiones de la Deuda Pública	0	0	0	0	0
Gastos de la Deuda Pública	0	0	0	0	0
Costo por Coberturas	0	0	0	0	0
Apoyos Financieros	0	0	0	0	0
Ayudas de Ejecución Fiscales Municipales (Adifosa)	0	0	0	0	0
<b>Total del Gasto</b>	1,066,000	-1,083,237	3,266,763	3,266,763	3,266,763

  
**FLORENTINO MACÍAS QUEVEDO**  
 GERENTE GENERAL

  
**C. RUBÉN CURIEL CURIEL**  
 PRESIDENTE CONSEJO DE ADMINISTRACIÓN




**C.P. OMAR ESTEVAN MARTÍNEZ**  
 RESPONSABLE ELABORACION

Cuenta Pública 2022  
**COMISION MUNICIPAL DE AGUA POTABLE Y ALCANTARILLADO DEL MUNICIPIO DE ABASOLO, TAMAULIPAS**  
 Estado Analítico del Ejercicio del Presupuesto de Egresos  
 Clasificación Económica (por Tipo de Gasto)  
 Del 1 de Enero al 31 de Diciembre de 2022

Concepto	Egresos					Subejercicio 6 = (3 - 4)
	Aprobado 1	Ampliaciones/ (Reducciones) 2	Modificado 3 = (1 + 2)	Devengado 4	Pagado 5	
Gasto Corriente	4,360,000	-1,124,727	3,235,273	3,235,273	3,235,273	0
Gasto de Capital	0	31,490	31,490	31,490	31,490	0
Amortización de la Deuda y Disminución de Pasivos	0	0	0	0	0	0
Pensiones y Jubilaciones	0	0	0	0	0	0
Participaciones	0	0	0	0	0	0
<b>Total del Gasto</b>	<b>4,360,000</b>	<b>-1,093,237</b>	<b>3,266,763</b>	<b>3,266,763</b>	<b>3,266,763</b>	<b>0</b>

  
**FLORENTINO MACÍAS OUEDA**  
 GERENTE GENERAL


  
**C. RUBÉN CURIEL CURIEL**  
 PRESIDENTE CONSEJO DE ADMINISTRACION



C.P. OMAR ESTELMENE MARTINEZ  
 RESPONSABLE ELABORACION

Cuenta Pública 2022  
**COMISION MUNICIPAL DE AGUA POTABLE Y ALCANTARILLADO DEL MUNICIPIO DE ABASOLO, TAMAULIPAS**  
 Estado Analítico del Ejercicio del Presupuesto de Egresos  
 Clasificación Funcional (Finalidad y Función)  
 Del 1 de Enero al 31 de Diciembre de 2022

Concepto	Egresos					Subejercicio 6 = (3 - 4)
	Aprobado 1	Ampliaciones/ (Reducciones) 2	Modificado 3 = (1 + 2)	Devengado 4	Pagado 5	
<b>Gobierno</b>						
Legislación	4,360,000	-1,093,237	3,266,763	3,266,763	3,266,763	0
Justicia	4,360,000	-1,093,237	3,266,763	3,266,763	3,266,763	0
Coordinación de la Política de Gobierno	0	0	0	0	0	0
Relaciones Exteriores	0	0	0	0	0	0
Asuntos Financieros y Hacendarios	0	0	0	0	0	0
Seguridad Nacional	0	0	0	0	0	0
Asuntos de Orden Público y de Seguridad Interior	0	0	0	0	0	0
Otros Servicios Generales	0	0	0	0	0	0
<b>Desarrollo Social</b>						
Protección Ambiental	0	0	0	0	0	0
Vivienda y Servicios a la Comunidad	0	0	0	0	0	0
Salud	0	0	0	0	0	0
Recreación, Cultura y Otras Manifestaciones Sociales	0	0	0	0	0	0
Educación	0	0	0	0	0	0
Protección Social	0	0	0	0	0	0
Otros Asuntos Sociales	0	0	0	0	0	0
<b>Desarrollo Económico</b>						
Asuntos Económicos, Comerciales y Laborales en General	0	0	0	0	0	0
Agropecuaria, Silvicultura, Pesca y Caza	0	0	0	0	0	0
Combustibles y Energía	0	0	0	0	0	0
Minería, Manufacturas y Construcción	0	0	0	0	0	0
Transporte	0	0	0	0	0	0
Comunicaciones	0	0	0	0	0	0
Turismo	0	0	0	0	0	0
Ciencia, Tecnología e Innovación	0	0	0	0	0	0
Otras Industrias y Otros Asuntos Económicos	0	0	0	0	0	0
<b>Otras no Clasificadas en Funciones Anteriores</b>						
Transacciones de la Deuda Pública / Costo Financiero de la Deuda	0	0	0	0	0	0
Transferencias, Participaciones y Aportaciones entre Diferentes Niveles y Ordenes de Gobierno	0	0	0	0	0	0
Saneamiento del Sistema Financiero	0	0	0	0	0	0
Adeudos de Ejercicios Fiscales Anteriores	0	0	0	0	0	0
<b>Total del Gasto</b>	<b>4,360,000</b>	<b>-1,093,237</b>	<b>3,266,763</b>	<b>3,266,763</b>	<b>3,266,763</b>	<b>0</b>



*[Signature]*  
 FLORENTINO MAGALANES  
 GERENTE GENERAL

*[Signature]*  
 C.P. OMAR ESTEVANE MARTINEZ  
 RESPONSABLE ELABORACION

*[Signature]*  
 C. RUBEN CURIEL CURIEL  
 PRESIDENTE CONSEJO DE ADMINISTRACION

Cuenta Pública 2022  
**COMISION MUNICIPAL DE AGUA POTABLE Y ALCANTARILLADO DEL MUNICIPIO DE ABASOLO, TAMAULIPAS**  
**Endeudamiento Neto**  
 Del 1 de Enero al 31 de Diciembre de 2022

Identificación de Crédito o Instrumento	Contratación / Colocación	Amortización	Endeudamiento Neto
	A	B	C = A - B
<b>Créditos Bancarios</b>			
			0
			0
			0
			0
			0
			0
			0
			0
			0
<b>Total Créditos Bancarios</b>	<b>0</b>	<b>0</b>	<b>0</b>
<b>Otros Instrumentos de Deuda</b>			
			0
			0
			0
			0
			0
			0
			0
			0
<b>Total Otros Instrumentos de Deuda</b>	<b>0</b>	<b>0</b>	<b>0</b>
<b>TOTAL</b>	<b>0</b>	<b>0</b>	<b>0</b>

*[Signature]*  
 FLORENTINO MACIAS OJEDA  
 GERENTE GENERAL

*[Signature]*  
 C. RUBEN CURIEL CURIEL  
 PRESIDENTE CONSEJO DE ADMINISTRACION

*[Signature]*  
 C.P. OMAR ESTEVAN MARTINEZ  
 RESPONSABLE ELABORACION






**Cuenta Pública 2022**  
**COMISION MUNICIPAL DE AGUA POTABLE Y ALCANTARILLADO DEL MUNICIPIO DE ABASOLO, TAMAULIPAS**  
**Indicadores de Postura Fiscal**  
**Del 1 de Enero al 31 de Diciembre de 2022**  
**(Cifras en pesos)**

Concepto	Estimado/Aprobado	Devengado	Recaudado/Pagado
<b>I. Ingresos Presupuestarios</b>			
1. Ingresos del Gobierno de la Entidad Federativa	4,360,000	3,688,189	3,688,189
2. Ingresos del Sector Paraestatal	4,360,000	3,688,189	3,688,189
	0	0	0
<b>II. Egresos Presupuestarios</b>			
3. Egresos del Gobierno de la Entidad Federativa	4,360,000	3,266,763	3,266,763
4. Egresos del Sector Paraestatal	4,360,000	3,266,763	3,266,763
	0	0	0
<b>III. Balance Presupuestario (Superávit o Déficit) (III = I - II)</b>	0	421,427	421,427


Concepto	Estimado/Aprobado	Devengado	Recaudado/Pagado
<b>III. Balance presupuestario (Superávit o Déficit)</b>	0	421,427	421,427
<b>IV. Intereses, Comisiones y Gastos de la Deuda</b>	0	0	0
<b>V. Balance Primario (Superávit o Déficit) (V= III + IV)</b>	0	421,427	421,427

Concepto	Estimado/Aprobado	Devengado	Recaudado/Pagado
<b>A. Financiamiento</b>	0	0	0
<b>B. Amortización de la deuda</b>	0	0	0
<b>C. Financiamiento Neto</b>	0	0	0

  
 FLORENTINO MACIAS OJEDA  
 GERENTE GENERAL

  
 C.P. OMAR ESTEVANE MARTINEZ  
 RESPONSABLE ELABORACION





  
 C. RUBEN CURIEL CURIEL  
 PRESIDENTE CONSEJO DE ADMINISTRACION

Cuenta Pública 2022  
**COMISION MUNICIPAL DE AGUA POTABLE Y ALCANTARILLADO DEL MUNICIPIO DE ABASOLO, TAMAULIPAS**  
 Flujo de Fondos  
 Del 1 de Enero al 31 de Diciembre de 2022  
 (Cifras en Pesos)

Concepto	Estimado / Aprobado	Devengado	Recaudado / Pagado
<b>Rubros de Ingresos</b>			
Impuestos	4,360,000	3,688,189	3,688,189
Cuotas y Aportaciones de Seguridad Social	0	0	0
Contribuciones de Mejoras	0	0	0
Derechos	0	0	0
Productos	0	0	0
Aprovechamientos	200	63	63
Ingresos por Venta de Bienes, Prestación de Servicios y Otros Ingresos	0	0	0
Participaciones, Aportaciones, Convenios, Incentivos Derivados de la Colaboración Fiscal y Fondos Distintos de Aportaciones	4,359,800	3,688,127	3,688,127
Transferencias, Asignaciones, Subsidios y Subvenciones, y Pensiones y Jubilaciones	0	0	0
Ingresos Derivados de Financiamientos	0	0	0
<b>Capítulos de Gasto</b>			
Servicios Personales	4,360,000	3,266,763	3,266,763
Materiales y Suministros	2,025,000	1,556,384	1,556,384
Servicios Generales	540,000	307,849	307,849
Transferencias, Asignaciones, Subsidios y Otras Ayudas	1795000	1,332,040	1,332,040
Bienes Muebles, Inmuebles e Intangibles	0	39,000	39,000
Inversión Pública	0	31,490	31,490
Inversiones Financieras y Otras Provisiones	0	0	0
Participaciones y Aportaciones	0	0	0
Deuda Pública	0	0	0
<b>Total de las operaciones</b>	<b>0</b>	<b>421,427</b>	<b>421,427</b>

Bajo protesta de decir verdad declaramos que los Estados Financieros y sus notas, son razonablemente correctos y son responsabilidad del emisor.

  
 FLORENTINO MACÍAS OJEDA  
 GERENTE GENERAL

  
 C. RUBEN CURIEL CURIEL  
 PRESIDENTE CONSEJO DE ADMINISTRACION

  
 C.P. OMAR ESTEVANE MARTINEZ  
 RESPONSABLE ELABORACION





# INFORMACION PROGRAMATICA

## 1. Gasto por Categoría Programática



**Cuenta Pública 2022**  
**COMISION MUNICIPAL DE AGUA POTABLE Y ALCANTARILLADO DEL MUNICIPIO DE ABASOLO, TAMAULIPAS**  
**Gasto por Categoría Programática**  
**Del 1 de Enero al 31 de Diciembre de 2022**

Concepto	Egresos				Subejercicio
	Aprobado 1	Ampliaciones/ (Reducciones) 2	Identificado 3 = (1+2)	Devengado 4	
<b>Programas</b>					
<b>Subsidios: Sector Social y Privado o Entidades Federativas y Municipios</b>					
Sujetos a Reglas de Operación	4,360,000	-1,093,237	3,266,763	3,266,763	3,266,763
Otros Subsidios	0	0	0	0	0
<b>Desempeño de las Funciones</b>					
Prestación de Servicios Públicos	4,360,000	-1,093,237	3,266,763	3,266,763	3,266,763
Provisión de Bienes Públicos	4,360,000	-1,093,237	3,266,763	3,266,763	3,266,763
Planeación, seguimiento y evaluación de políticas públicas	0	0	0	0	0
Promoción y fomento	0	0	0	0	0
Regulación y supervisión	0	0	0	0	0
Funciones de las Fuerzas Armadas (Utilizaciones Gubernamentales)	0	0	0	0	0
Específicos	0	0	0	0	0
Proyectos de Inversión	0	0	0	0	0
<b>Administrativos y de Apoyo</b>					
Apoyo al proceso presupuestario y para mejorar la eficiencia institucional	0	0	0	0	0
Apoyo a la función pública y al mejoramiento de la gestión	0	0	0	0	0
Operaciones ajenas	0	0	0	0	0
<b>Compromisos</b>					
Obligaciones de cumplimiento de resolución jurisdiccional	0	0	0	0	0
Desastres Naturales	0	0	0	0	0
<b>Obligaciones</b>					
Pensiones y jubilaciones	0	0	0	0	0
Aportaciones a la seguridad social	0	0	0	0	0
Aportaciones a fondos de estabilización	0	0	0	0	0
Aportaciones a fondos de inversión y reestructura de pensiones	0	0	0	0	0
<b>Programas de Gasto Federalizado (Gobierno Federal)</b>					
Gasto Federalizado	0	0	0	0	0
Participaciones a entidades federativas y municipios	0	0	0	0	0
Costo financiero, deuda o apoyos a deudores y ahorradores de la banca	0	0	0	0	0
Adeudos de ejercicios fiscales anteriores	0	0	0	0	0
<b>Total del Gasto</b>	<b>4,360,000</b>	<b>-1,093,237</b>	<b>3,266,763</b>	<b>3,266,763</b>	<b>3,266,763</b>
					<b>6 = (3-4)</b>

  
**FLORENTINA MACÍAS OJEDA**  
 GERENTE GENERAL



  
**C. RUBÉN CURIEL**  
 PRESIDENTE CONSEJO DE ADMINISTRACION

  
**C.P. OMAR ESTEBAN MARTÍNEZ**  
 RESPONSABLE ELABORACION



COMISION MUNICIPAL DE AGUA  
POTABLE Y ALCANTARILLADO DEL MUNICIPIO DE ABASOLO,  
TAMAULIPAS.



# LEY DE DISCIPLINA FINANCIERA





1. Estado de Situación Financiera Detallado
2. Informe Analítico de La Deuda Pública y otros Pasivos
3. Informe Analítico de obligaciones Diferentes de Financiamientos
4. Balance Presupuestario
5. Estado Analítico de Ingresos Detallados



COMISION MUNICIPAL DE AGUA POTABLE Y ALCANTARILLADO DEL MUNICIPIO DE ABASOLO, TAMAULIPAS (a)					
Estado de Situación Financiera Detallado - LDF					
Al 31 de diciembre de 2021 y al 31 de Diciembre de 2022 (b)					
(PESOS)					
Concepto (c)	2022 (d)	31 de diciembre de 2021 (e)	Concepto (c)	2022 (d)	31 de diciembre de 2021 (e)
<b>ACTIVO</b>			<b>PASIVO</b>		
<b>Activo Circulante</b>			<b>Activo Circulante</b>		
a. Efectivo y Equivalentes (a=a1+a2+a3+a4+a5+a6+a7)	2,508,077	2,639,512	a. Cuentas por Pagar a Corto Plazo (a=a1+a2+a3+a4+a5+a6+a7+a8+a9)	3,170,496	2,934,843
a1) Efectivo	2,401,538	2,399,941	a1) Servicios Personales por Pagar a Corto Plazo	1,349,525	1,349,525
a2) Bancos/Tesorería	106,539	239,570	a2) Proveedores por Pagar a Corto Plazo	205,973	205,973
a3) Bancos/Dependencias y Otros	0	0	a3) Contratistas por Obras Públicas por Pagar a Corto Plazo	0	0
a4) Inversiones Temporales (Hasta 3 meses)	0	0	a4) Participaciones y Aportaciones por Pagar a Corto Plazo	0	0
a5) Fondos con Afectación Específica	0	0	a5) Transferencias Otorgadas por Pagar a Corto Plazo	0	0
a6) Depósitos de Fondos de Terceros en Garantía y/o Administración	0	0	a6) Intereses, Comisiones y Otros Gastos de la Deuda Pública por Pagar a Corto Plazo	0	0
a7) Otros Efectivos y Equivalentes	0	0	a7) Retenciones y Contribuciones por Pagar a Corto Plazo	1,533,513	1,297,861
b. Derechos a Recibir Efectivo o Equivalentes (b=b1+b2+b3+b4+b5+b6+b7)	2,464,193	2,171,134	a8) Devoluciones de la Ley de Ingresos por Pagar a Corto Plazo	0	0
b1) Inversiones Financieras de Corto Plazo	0	0	a9) Otras Cuentas por Pagar a Corto Plazo	81,484	81,484
b2) Cuentas por Cobrar a Corto Plazo	2,169,256	1,877,357	b. Documentos por Pagar a Corto Plazo (b=b1+b2+b3)	77,777	80,389
b3) Deudores Diversos por Cobrar a Corto Plazo	294,936	293,776	b1) Documentos Comerciales por Pagar a Corto Plazo	77,777	80,389
b4) Ingresos por Recuperar a Corto Plazo	0	0	b2) Documentos con Contratistas por Obras Públicas por Pagar a Corto Plazo	0	0
b5) Deudores por Anticipos de la Tesorería a Corto Plazo	0	0	b3) Otros Documentos por Pagar a Corto Plazo	0	0
b6) Préstamos Otorgados a Corto Plazo	0	0	c. Porción a Corto Plazo de la Deuda Pública a Largo Plazo (c=c1+c2)	0	0
b7) Otros Derechos a Recibir Efectivo o Equivalentes a Corto Plazo	0	0	c1) Porción a Corto Plazo de la Deuda Pública	0	0
c. Derechos a Recibir Bienes o Servicios (c=c1+c2+c3+c4+c5)	498,242	7,600	c2) Porción a Corto Plazo de Arrendamiento Financiero	0	0
c1) Anticipo a Proveedores por Adquisición de Bienes y Prestación de Servicios a Corto Plazo	7,600	7,600	d. Títulos y Valores a Corto Plazo	0	0
c2) Anticipo a Proveedores por Adquisición de Bienes Inmuebles y Muebles a Corto Plazo	0	0	e. Pasivos Diferidos a Corto Plazo (e=e1+e2+e3)	0	0
c3) Anticipo a Contratistas por Obras Públicas a Corto Plazo	0	0	e1) Ingresos Cobrados por Adelantado a Corto Plazo	0	0
c4) Anticipo a Contratistas por Obras Públicas a Corto Plazo	0	0	e2) Intereses Cobrados por Adelantado a Corto Plazo	0	0
c5) Otros Derechos a Recibir Bienes o Servicios a Corto Plazo	490,642	0	e3) Otros Pasivos Diferidos a Corto Plazo	0	0
d. Inventarios (d=d1+d2+d3+d4+d5)	0	0	f. Fondos y Bienes de Terceros en Garantía y/o Administración a Corto Plazo (f=f1+f2+f3+f4+f5+f6)	0	0
d1) Inventario de Mercancías para Venta	0	0	f1) Fondos en Garantía a Corto Plazo	0	0
d2) Inventario de Mercancías Terminadas	0	0	f2) Fondos en Administración a Corto Plazo	0	0
d3) Inventario de Mercancías en Proceso de Elaboración	0	0	f3) Fondos Contingentes a Corto Plazo	0	0
d4) Inventario de Materiales, Materiales y Suministros para el Mantenimiento	0	0	f4) Otros Fondos Contingentes a Corto Plazo	0	0
d5) Bienes en Tránsito	0	0	f5) Otros Fondos Contingentes a Corto Plazo	0	0
e. Almacenes	0	0	f6) Valores y Bienes en Garantía a Corto Plazo	0	0
f. Estimación por Pérdida o Deterioro de Activos Circulantes (f=f1+f2)	0	0	g. Provisiones a Corto Plazo (g=g1+g2+g3)	0	0
f1) Estimaciones para Cuentas Incobrables por Derechos a Recibir Efectivo o Equivalentes	0	0	g1) Provisión para Demandas y Juicios a Corto Plazo	0	0
f2) Estimación por Deterioro de Inventarios	0	0	g2) Provisión para Contingencias a Corto Plazo	0	0
g. Otros Activos Circulantes (g=g1+g2+g3+g4)	0	0	g3) Otras Provisiones a Corto Plazo	0	0
g1) Valores en Garantía	0	0	h. Otros Pasivos a Corto Plazo (h=h1+h2+h3)	0	0
g2) Bienes en Garantía (excluye depósitos de fondos)	0	0	h1) Ingresos por Clasificar	0	0
g3) Bienes Derivados de Embargos, Decomisos, Aseguramientos y Dación en Pago	0	0	h2) Recaudación por Participar	0	0
g4) Adquisición con Fondos de Terceros	0	0	h3) Otros Pasivos Circulantes	0	0
<b>IA. Total de Activos Circulantes (IA = a + b + c + d + e + f + g)</b>	<b>5,470,512</b>	<b>4,818,246</b>	<b>IIA. Total de Pasivos Circulantes (IIA = a + b + c + d + e + f + g + h)</b>	<b>3,248,273</b>	<b>3,015,233</b>
<b>Activo No Circulante</b>			<b>Pasivo No Circulante</b>		
a. Inversiones Financieras a Largo Plazo	0	0	a. Cuentas por Pagar a Largo Plazo	0	0
b. Derechos a Recibir Efectivo o Equivalentes a Largo Plazo	0	0	b. Documentos por Pagar a Largo Plazo	0	0
c. Bienes Inmuebles, Infraestructura y Construcciones en Proceso	75,425	75,425	c. Deuda Pública a Largo Plazo	0	0
d. Bienes Muebles	82,656	48,966	d. Pasivos Diferidos a Largo Plazo	0	0
e. Activos Intangibles	20,000	20,000	e. Otros Pasivos Diferidos a Largo Plazo	0	0
f. Depreciación, Deterioro y Amortización Acumulada de Bienes	-83,786	-78,549	f. Provisiones a Largo Plazo	0	0
g. Activos Diferidos	0	0	<b>IIIB. Total de Pasivos No Circulantes (IIIB = a + b + c + d + e + f)</b>	<b>0</b>	<b>0</b>
h. Estimación por Pérdida o Deterioro de Activos no Circulantes	0	0	<b>II. Total del Pasivo (II = IIA + IIIB)</b>	<b>3,248,273</b>	<b>3,015,233</b>
i. Otros Activos no Circulantes	0	0	<b>HACIENDA PÚBLICA/PATRIMONIO</b>		
<b>IB. Total de Activos No Circulantes (IB = a + b + c + d + e + f + g + h + i)</b>	<b>94,295</b>	<b>65,841</b>	<b>IIIA. Hacienda Pública/Patrimonio Contribuido (IIIA = a + b + c)</b>	<b>0</b>	<b>0</b>
<b>I. Total del Activo (I = IA + IB)</b>	<b>5,564,807</b>	<b>4,884,087</b>	a. Aportaciones	0	0
			b. Donaciones de Capital	0	0
			c. Actualización de la Hacienda Pública/Patrimonio	0	0
			<b>IIIB. Hacienda Pública/Patrimonio Generado (IIIB = a + b + c + d + e)</b>	<b>2,316,534</b>	<b>1,868,854</b>
			a. Resultados del Ejercicio (Ahorro/Desahorro)	447,680	1,868,854
			b. Resultados de Ejercicios Anteriores	1,868,854	0
			c. Revalúos	0	0
			d. Reservas	0	0
			e. Rectificaciones de Resultados de Ejercicios Anteriores	0	0
			<b>IIIC. Exceso o Insuficiencia en la Actualización de la Hacienda Pública/Patrimonio (IIIC = a + b)</b>	<b>0</b>	<b>0</b>
			a. Resultado por Posición Monetaria	0	0
			b. Resultado por Tenencia de Activos no Monetarios	0	0
			<b>III. Total Hacienda Pública/Patrimonio (III = IIIA + IIIB + IIIC)</b>	<b>2,316,534</b>	<b>1,868,854</b>
			<b>IV. Total del Pasivo y Hacienda Pública/Patrimonio (IV = II + III)</b>	<b>5,564,807</b>	<b>4,884,087</b>



*[Handwritten signatures]*

*[Handwritten signature]*

COMISION MUNICIPAL DE AGUA POTABLE Y ALCANTARILLADO DEL MUNICIPIO DE ABASOLO, TAMAULIPAS (a)							
Informe Analítico de la Deuda Pública y Otros Pasivos - LDF							
Del 1 de Enero al 31 de Diciembre de 2022 (b)							
(PESOS)							
Denominación de la Deuda Pública y Otros Pasivos	Saldo al 31 de diciembre de 2021 (d)	Disposiciones del Periodo	Amortizaciones del Periodo	Revaluaciones, Reclasificaciones y Otros Ajustes	Saldo Final del Periodo (h)	Pago de Intereses del Periodo	Pago de Comisiones y demás costos asociados durante el Periodo
(c)	(d)	(e)	(f)	(g)	h=d+e-f+g	(i)	(j)
<b>1. Deuda Pública (1=A+B)</b>	0	0	0	0	0	0	0
<b>A. Corto Plazo (A=a1+a2+a3)</b>	0	0	0	0	0	0	0
a1) Instituciones de Crédito	0	0	0	0	0	0	0
a2) Títulos y Valores	0	0	0	0	0	0	0
a3) Arrendamientos Financieros	0	0	0	0	0	0	0
<b>B. Largo Plazo (B=b1+b2+b3)</b>	0	0	0	0	0	0	0
b1) Instituciones de Crédito	0	0	0	0	0	0	0
b2) Títulos y Valores	0	0	0	0	0	0	0
b3) Arrendamientos Financieros	0	0	0	0	0	0	0
<b>2. Otros Pasivos</b>	3,015,233				3,248,273		
<b>3. Total de la Deuda Pública y Otros Pasivos</b>	3,015,233	0	0	0	3,248,273	0	0
<b>4. Deuda Contingente 1 (informativo)</b>	0	0	0	0	0	0	0
A. Deuda Contingente 1	0				0		
B. Deuda Contingente 2	0				0		
C. Deuda Contingente XX	0				0		
<b>5. Valor de Instrumentos Bono Cupón Cero 2 (Informativo)</b>	0	0	0	0	0	0	0
A. Instrumento Bono Cupón Cero 1	0				0		
B. Instrumento Bono Cupón Cero 2	0				0		
C. Instrumento Bono Cupón Cero XX	0				0		

1. Se refiere a cualquier Financiamiento sin fuente o garantía de pago definida, que sea asumida de manera solidaria o subsidiaria por las Entidades Federativas con sus Municipios, organismos descentralizados y empresas de participación estatal mayoritaria y fideicomisos, locales o municipales, y por los Municipios con sus respectivos organismos descentralizados y empresas de participación municipal mayoritaria.

2. Se refiere al valor del Bono Cupón Cero que respalda el pago de los créditos asociados al mismo (Activo).

Obligaciones a Corto Plazo (k)	Monto Contratado (l)	Plazo Pactado (m)	Tasa de Interés (n)	Comisiones y Costos Relacionados (o)	Tasa Efectiva (p)
<b>6. Obligaciones a Corto Plazo (Informativo)</b>	0	0	0	0	0
A. Crédito 1					
B. Crédito 2					
C. Crédito XX					



*[Handwritten signature]*

*[Handwritten signature]*

*me.*

COMISION MUNICIPAL DE AGUA POTABLE Y ALCANTARILLADO DEL MUNICIPIO DE ABASOLO, TAMAULIPAS (a)										
Informe Analítico de Obligaciones Diferentes de Financiamientos - LDF										
Del 1 de Enero al 31 de Diciembre de 2022 (b)										
(PESOS)										
Denominación de las Obligaciones Diferentes de Financiamiento	Fecha del Contrato	Fecha de inicio de operación del proyecto	Fecha de vencimiento	Monto de la inversión pactado	Plazo pactado	Monto promedio mensual del pago de la contraprestación	Monto promedio mensual del pago de la contraprestación correspondiente al pago de inversión	Monto pagado de la inversión al XX de XXXX de 20XX	Monto pagado de la inversión actualizado al XX de XXXX de 20XX	Saldo pendiente por pagar de la inversión al XX de XXXX de 20XX
(c)	(d)	(e)	(f)	(g)	(h)	(i)	(j)	(k)	(l)	(m = g - l)
<b>A. Asociaciones Público Privadas (APP's) (A=a+b+c+d)</b>	0	0	0	0	0	0	0	0	0	0
a) APP 1										0
b) APP 2										0
c) APP 3										0
d) APP XX										0
<b>B. Otros Instrumentos (B=a+b+c+d)</b>	0	0	0	0	0	0	0	0	0	0
a) Otro Instrumento 1										0
b) Otro Instrumento 2										0
c) Otro Instrumento 3										0
d) Otro Instrumento XX										0
<b>C. Total de Obligaciones Diferentes de Financiamiento (C=A+B)</b>	0	0	0	0	0	0	0	0	0	0



me

COMISION MUNICIPAL DE AGUA POTABLE Y ALCANTARILLADO DEL MUNICIPIO DE ABASOLO, TAMAULIPAS (a)

Balance Presupuestario - LDF

Del 1 de Enero al 31 de Diciembre de 2022 (b)

(PESOS)

Concepto (c)	Estimado/ Aprobado (d)	Devengado	Recaudado/ Pagado
<b>A. Ingresos Totales (A = A1+A2+A3)</b>	4,360,000	3,688,189	3,688,189
A1. Ingresos de Libre Disposición	4,360,000	3,688,189	3,688,189
A2. Transferencias Federales Etiquetadas			
A3. Financiamiento Neto	0	0	0
<b>B. Egresos Presupuestarios<sup>1</sup> (B = B1+B2)</b>	4,360,000	3,266,763	3,266,763
B1. Gasto No Etiquetado (sin incluir Amortización de la Deuda Pública)	4,360,000	3,266,763	3,266,763
B2. Gasto Etiquetado (sin incluir Amortización de la Deuda Pública)			
<b>C. Remanentes del Ejercicio Anterior (C = C1 + C2)</b>	0	0	0
C1. Remanentes de Ingresos de Libre Disposición aplicados en el periodo			
C2. Remanentes de Transferencias Federales Etiquetadas aplicados en el periodo			
<b>I. Balance Presupuestario (I = A - B + C)</b>	0	421,427	421,427
<b>II. Balance Presupuestario sin Financiamiento Neto (II = I - A3)</b>	0	421,427	421,427
<b>III. Balance Presupuestario sin Financiamiento Neto y sin Remanentes del Ejercicio Anterior (III= II - C)</b>	0	421,427	421,427

Concepto	Aprobado	Devengado	Pagado
<b>E. Intereses, Comisiones y Gastos de la Deuda (E = E1+E2)</b>	0	0	0
E1. Intereses, Comisiones y Gastos de la Deuda con Gasto No Etiquetado			
E2. Intereses, Comisiones y Gastos de la Deuda con Gasto Etiquetado			
<b>IV. Balance Primario (IV = III + E)</b>	0	421,427	421,427

Concepto	Estimado/ Aprobado	Devengado	Recaudado/ Pagado
<b>F. Financiamiento (F = F1 + F2)</b>	0	0	0
F1. Financiamiento con Fuente de Pago de Ingresos de Libre Disposición			
F2. Financiamiento con Fuente de Pago de Transferencias Federales Etiquetadas			
<b>G. Amortización de la Deuda (G = G1 + G2)</b>	0	0	0
G1. Amortización de la Deuda Pública con Gasto No Etiquetado			
G2. Amortización de la Deuda Pública con Gasto Etiquetado			
<b>A3. Financiamiento Neto (A3 = F - G)</b>	0	0	0

Concepto	Estimado/ Aprobado	Devengado	Recaudado/ Pagado
A1. Ingresos de Libre Disposición	4,360,000	3,688,189	3,688,189
<b>A3.1 Financiamiento Neto con Fuente de Pago de Ingresos de Libre Disposición (A3.1 = F1 - G1)</b>	0	0	0
F1. Financiamiento con Fuente de Pago de Ingresos de Libre Disposición	0	0	0
G1. Amortización de la Deuda Pública con Gasto No Etiquetado	0	0	0
B1. Gasto No Etiquetado (sin incluir Amortización de la Deuda Pública)	4,360,000	3,266,763	3,266,763
C1. Remanentes de Ingresos de Libre Disposición aplicados en el periodo		0	0
<b>V. Balance Presupuestario de Recursos Disponibles (V = A1 + A3.1 - B1 + C1)</b>	0	421,427	421,427
<b>VI. Balance Presupuestario de Recursos Disponibles sin Financiamiento Neto (VI = V - A3.1)</b>	0	421,427	421,427



COMISION MUNICIPAL DE AGUA POTABLE Y ALCANTARILLADO DEL MUNICIPIO DE ABASOLO, TAMAULIPAS (a)

Estado Analítico de Ingresos Detallado - LDF

Del 1 de Enero al 31 de Diciembre de 2022 (b)

(PESOS)

Concepto (c)	Ingreso					Diferencia (e)
	Estimado (d)	Ampliaciones/ (Reducciones)	Modificado	Devengado	Recaudado	
<b>Ingresos de Libre Disposición</b>						
A. Impuestos			0			0
B. Cuotas y Aportaciones de Seguridad Social			0			0
C. Contribuciones de Mejoras			0			0
D. Derechos			0			0
E. Productos	200	-137	63	63	63	-137
F. Aprovechamientos			0			0
G. Ingresos por Ventas de Bienes y Prestación Servicio	4,359,800	-240,830	4,118,970	3,688,127	3,688,127	-671,673
H. Participaciones (H=h1+h2+h3+h4+h5+h6+h7+h8+h9+h10+h11)	0	0	0	0	0	0
h1) Fondo General de Participaciones			0			0
h2) Fondo de Fomento Municipal			0			0
h3) Fondo de Fiscalización y Recaudación			0			0
h4) Fondo de Compensación			0			0
h5) Fondo de Extracción de Hidrocarburos por Impuesto Especial Sobre Producción y Consumo de la Recaudación Federal Destinable			0			0
h8) 3.17% Sobre Extracción de Petróleo			0			0
h9) Gasolinas y Diésel			0			0
h10) Fondo del Impuesto Sobre la Renta			0			0
h11) Fondo de Estabilización de los Ingresos de las Entidades Federativas			0			0
I. Incentivos Derivados de la Colaboración Fiscal (I=i1+i2+i3+i4+i5)	0	0	0	0	0	0
i1) Tenencia o Uso de Vehículos			0			0
i2) Fondo de Compensación ISAN			0			0
i3) Impuesto Sobre Automóviles Nuevos			0			0
i4) Fondo de Compensación de Respetos			0			0
i5) Otros Incentivos Económicos			0			0
J. Transferencias y Asignaciones			0			0
K. Convenios	0	0	0	0	0	0
K1) Otros Convenios y Subsidios			0			0
L. Otros Ingresos de Libre Disposición (L=l1+l2)	0	0	0	0	0	0
l1) Participaciones en Ingresos Locales			0			0
l2) Otros Ingresos de Libre Disposición			0			0
<b>I. Total de Ingresos de Libre Disposición (I=A+B+C+D+E+F+G+H+I+J+K+L)</b>	<b>4,360,000</b>	<b>-240,967</b>	<b>4,119,033</b>	<b>3,688,189</b>	<b>3,688,189</b>	<b>-671,811</b>
<b>Ingresos Ejecutados de Ingresos de Libre Disposición</b>						
<b>Transferencias Federales Etiquetadas</b>						
A. Aportaciones (A=a1+a2+a3+a4+a5+a6+a7+a8)	0	0	0	0	0	0
a1) Fondo de Aportaciones para la Nómina Educativa y Gasto Operativo			0			0
a2) Fondo de Aportaciones para los Servicios de Salud			0			0
a3) Fondo de Aportaciones para la Infraestructura Social			0			0
a4) Fondo de Aportaciones para el Fortalecimiento de los Municipios y de las Demarcaciones Territoriales del Distrito Federal			0			0
a5) Fondo de Aportaciones Múltiples			0			0
a6) Fondo de Aportaciones para la Educación Tecnológica y de Adultos			0			0
a7) Fondo de Aportaciones para la Seguridad Pública de los Estados y del Distrito Federal			0			0
a8) Fondo de Aportaciones para el Fortalecimiento de las Entidades Federativas			0			0
B. Convenios (B=b1+b2+b3+b4)	0	0	0	0	0	0
b1) Convenios de Protección Social en Salud			0			0
b2) Convenios de Descentralización			0			0
b3) Convenios de Reasignación			0			0
b4) Otros Convenios y Subsidios			0			0
C. Fondos Distintos de Aportaciones (C=c1+c2)	0	0	0	0	0	0
c1) Fondo para Entidades Federativas y Municipios Productores de Hidrocarburos			0			0
c2) Fondo Minero			0			0



COMISION MUNICIPAL DE AGUA POTABLE Y ALCANTARILLADO DEL MUNICIPIO DE ABASOLO, TAMAULIPAS (a)

Estado Analítico de Ingresos Detallado - LDF  
Del 1 de Enero al 31 de Diciembre de 2022 (b)  
(PESOS)

Concepto (c)	Ingreso					Diferencia (e)
	Estimado (d)	Ampliaciones/ (Reducciones)	Modificado	Devengado	Recaudado	
D. Transferencias, Asignaciones, Subsidios y Subvenciones, y Pensiones y Jubilaciones			0			0
E. Otras Transferencias Federales Etiquetadas			0			0
<b>II. Total de Transferencias Federales Etiquetadas (II = A + B + C + D + E)</b>	0	0	0	0	0	0
<b>III. Ingresos Derivados de Financiamientos (III = A)</b>	0	0	0	0	0	0
A. Ingresos Derivados de Financiamientos			0			0
<b>IV. Total de Ingresos (IV = I + II + III)</b>	4,360,000	-240,967	4,119,033	3,688,189	3,688,189	-671,811
<b>Datos Informativos</b>						
1. Ingresos Derivados de Financiamientos con Fuente de Pago de Ingresos de Libre Disposición			0			0
2. Ingresos Derivados de Financiamientos con Fuente de Pago de Transferencias Federales Etiquetadas			0			0
3. Ingresos Derivados de Financiamientos (3 = 1 + 2)	0	0	0	0	0	0





## Estado Analítico del Ejercicio del presupuesto de Egresos Detallado

- 6a. Clasificación por objeto del gasto (Capítulo y concepto)
- 6b. Clasificación Administrativa por Dependencia
- 6c. Clasificación Funcional (finalidad y Función)
- 6d. Clasificación de Servicios Personales por Categoría



**COMISION MUNICIPAL DE AGUA POTABLE Y ALCANTARILLADO DEL MUNICIPIO DE ABASOLO, TAMAULIPAS (a)**  
**Estado Analítico del Ejercicio del Presupuesto de Egresos Detallado - LDF**  
**Clasificación por Objeto del Gasto (Capítulo y Concepto)**  
**Del 1 de Enero al 31 de Diciembre de 2022 (b)**  
**(PESOS)**

Concepto (c)	Egresos					Subejercicio (e)
	Aprobado (d)	Ampliaciones/ (Reducciones)	Modificado	Devengado	Pagado	
<b>I. Gasto No Etiquetado (I=A+B+C+D+E+F+G+H+I)</b>	<b>4,360,000</b>	<b>-1,093,237</b>	<b>3,266,763</b>	<b>3,266,763</b>	<b>3,266,763</b>	<b>0</b>
<b>A. Servicios Personales (A=a1+a2+a3+a4+a5+a6+a7)</b>	<b>2,025,000</b>	<b>-468,616</b>	<b>1,556,384</b>	<b>1,556,384</b>	<b>1,556,384</b>	<b>0</b>
a1) Remuneraciones al Personal de Carácter Permanente	1,360,000	-676,964	683,036	683,036	683,036	0
a2) Remuneraciones al Personal de Carácter Transitorio	315,000	-235,486	79,514	79,514	79,514	0
a3) Remuneraciones Adicionales y Especiales	300,000	205,302	505,302	505,302	505,302	0
a4) Seguridad Social	50,000	288,532	288,532	288,532	288,532	0
a5) Otras Prestaciones Sociales y Económicas		0	0	0	0	0
a6) Previsiones		0	0	0	0	0
a7) Pago de Estímulos a Servidores Públicos		0	0	0	0	0
<b>B. Materiales y Suministros (B=b1+b2+b3+b4+b5+b6+b7+b8+b9)</b>	<b>540,000</b>	<b>-232,151</b>	<b>307,849</b>	<b>307,849</b>	<b>307,849</b>	<b>0</b>
b1) Materiales de Administración, Emisión de Documentos y Artículos Oficiales	60,000	-10,682	49,318	49,318	49,318	0
b2) Alimentos y Utensilios	0	14,440	14,440	14,440	14,440	0
b3) Materias Primas y Materiales de Producción y Comercialización		0	0	0	0	0
b4) Materiales y Artículos de Construcción y de Reparación	120,000	18,366	138,366	138,366	138,366	0
b5) Productos Químicos, Farmacéuticos y de Laboratorio	20,000	-19,797	203	203	203	0
b6) Combustibles, Lubricantes y Aditivos	300,000	-202,396	97,604	97,604	97,604	0
b7) Vestuario, Blancos, Prendas de Protección y Artículos Deportivos	10,000	-10,000	0	0	0	0
b8) Materiales y Suministros Para Seguridad		0	0	0	0	0
b9) Herramientas, Refacciones y Accesorios Menores	30,000	-22,081	7,919	7,919	7,919	0
<b>C. Servicios Generales (C=c1+c2+c3+c4+c5+c6+c7+c8+c9)</b>	<b>1,795,000</b>	<b>-462,960</b>	<b>1,332,040</b>	<b>1,332,040</b>	<b>1,332,040</b>	<b>0</b>
c1) Servicios Básicos	1,420,000	-105,318	1,314,682	1,314,682	1,314,682	0
c2) Servicios de Arrendamiento	30,000	-25,507	4,493	4,493	4,493	0
c3) Servicios Profesionales, Científicos, Técnicos y Otros Servicios	100,000	-100,000	0	0	0	0
c4) Servicios Financieros, Bancarios y Comerciales	1,000	-477	523	523	523	0
c5) Servicios de Instalación, Reparación, Mantenimiento y Conservación	34,000	-27,590	6,410	6,410	6,410	0
c6) Servicios de Comunicación Social y Publicidad		0	0	0	0	0
c7) Servicios de Traslado y Viáticos	10,000	-4,067	5,933	5,933	5,933	0
c8) Servicios Oficiales		0	0	0	0	0
c9) Otros Servicios Generales	200,000	-200,000	0	0	0	0
<b>D. Transferencias, Asignaciones, Subsidios y Otras Ayudas (D=d1+d2+d3+d4+d5+d6+d7+d8+d9)</b>	<b>0</b>	<b>39,000</b>	<b>39,000</b>	<b>39,000</b>	<b>39,000</b>	<b>0</b>
d1) Transferencias Internas y Asignaciones al Sector Público		0	0	0	0	0
d2) Transferencias al Resto del Sector Público		0	0	0	0	0
d3) Subsidios y Subvenciones		0	0	0	0	0
d4) Ayudas Sociales	0	39,000	39,000	39,000	39,000	0
d5) Pensiones y Jubilaciones		0	0	0	0	0
d6) Transferencias a Fideicomisos, Mandatos y Otros Análogos		0	0	0	0	0
d7) Transferencias a la Seguridad Social		0	0	0	0	0
d8) Donativos		0	0	0	0	0
d9) Transferencias al Exterior		0	0	0	0	0
<b>E. Bienes Muebles, Inmuebles e Intangibles (E=e1+e2+e3+e4+e5+e6+e7+e8+e9)</b>	<b>0</b>	<b>31,490</b>	<b>31,490</b>	<b>31,490</b>	<b>31,490</b>	<b>0</b>
e1) Mobiliario y Equipo de Administración	0	19,426	19,426	19,426	19,426	0
e2) Mobiliario y Equipo Educativo y Recreativo		0	0	0	0	0
e3) Equipo e Instrumental Médico y de Laboratorio		0	0	0	0	0
e4) Vehículos y Equipo de Transporte		0	0	0	0	0
e5) Equipo de Defensa y Seguridad		0	0	0	0	0
e6) Maquinaria, Otros Equipos y Herramientas	0	12,064	12,064	12,064	12,064	0
e7) Activos Biológicos		0	0	0	0	0
e8) Bienes Inmuebles		0	0	0	0	0
e9) Activos Intangibles		0	0	0	0	0
<b>F. Inversión Pública (F=f1+f2+f3)</b>	<b>0</b>	<b>0</b>	<b>0</b>	<b>0</b>	<b>0</b>	<b>0</b>
f1) Obra Pública en Bienes de Dominio Público		0	0	0	0	0
f2) Obra Pública en Bienes Propios		0	0	0	0	0
f3) Proyectos Productivos y Acciones de Fomento		0	0	0	0	0
<b>G. Inversiones Financieras y Otras Provisiones (G=g1+g2+g3+g4+g5+g6+g7)</b>	<b>0</b>	<b>0</b>	<b>0</b>	<b>0</b>	<b>0</b>	<b>0</b>
g1) Inversiones Para el Fomento de Actividades Productivas		0	0	0	0	0
g2) Acciones y Participaciones de Capital		0	0	0	0	0
g3) Compra de Títulos y Valores		0	0	0	0	0
g4) Concesión de Préstamos		0	0	0	0	0
g5) Inversiones en Fideicomisos, Mandatos y Otros Análogos		0	0	0	0	0
g6) Fideicomiso de Desastres Naturales (Informativo)		0	0	0	0	0
g7) Otras Inversiones Financieras		0	0	0	0	0
g7) Provisiones para Contingencias y Otras Erogaciones Especiales		0	0	0	0	0
<b>H. Participaciones y Aportaciones (H=h1+h2+h3)</b>	<b>0</b>	<b>0</b>	<b>0</b>	<b>0</b>	<b>0</b>	<b>0</b>
h1) Participaciones		0	0	0	0	0
h2) Aportaciones		0	0	0	0	0
h3) Convenios		0	0	0	0	0
<b>I. Deuda Pública (I=i1+i2+i3+i4+i5+i6+i7)</b>	<b>0</b>	<b>0</b>	<b>0</b>	<b>0</b>	<b>0</b>	<b>0</b>
i1) Amortización de la Deuda Pública		0	0	0	0	0
i2) Intereses de la Deuda Pública		0	0	0	0	0
i3) Comisiones de la Deuda Pública		0	0	0	0	0
i4) Gastos de la Deuda Pública		0	0	0	0	0
i5) Costo por Coberturas		0	0	0	0	0
i6) Apoyos Financieros		0	0	0	0	0
i7) Adeudos de Ejercicios Fiscales Anteriores (ADEFAS)		0	0	0	0	0

*[Handwritten signature]*

*[Handwritten signature]*



*[Handwritten initials]*

**COMISION MUNICIPAL DE AGUA POTABLE Y ALCANTARILLADO DEL MUNICIPIO DE ABASOLO, TAMAULIPAS (a)**  
**Estado Analítico del Ejercicio del Presupuesto de Egresos Detallado - LDF**  
**Clasificación por Objeto del Gasto (Capítulo y Concepto)**  
**Del 1 de Enero al 31 de Diciembre de 2022 (b)**  
**(PESOS)**

Concepto (c)	Egresos					Subejercicio (e)
	Aprobado (d)	Ampliaciones/ (Reducciones)	Modificado	Devengado	Pagado	
<b>II. Gasto Etiquetado (II=A+B+C+D+E+F+G+H+I)</b>	0	0	0	0	0	0
<b>A. Servicios Personales (A=a1+a2+a3+a4+a5+a6+a7)</b>	0	0	0	0	0	0
a1) Remuneraciones al Personal de Carácter Permanente	0	0	0	0	0	0
a2) Remuneraciones al Personal de Carácter Transitorio	0	0	0	0	0	0
a3) Remuneraciones Adicionales y Especiales	0	0	0	0	0	0
a4) Seguridad Social	0	0	0	0	0	0
a5) Otras Prestaciones Sociales y Económicas	0	0	0	0	0	0
a6) Previsiones	0	0	0	0	0	0
a7) Pago de Estímulos a Servidores Públicos	0	0	0	0	0	0
<b>B. Materiales y Suministros (B=b1+b2+b3+b4+b5+b6+b7+b8+b9)</b>	0	0	0	0	0	0
b1) Materiales de Administración, Emisión de Documentos y Artículos Oficiales	0	0	0	0	0	0
b2) Alimentos y Utensilios	0	0	0	0	0	0
b3) Materias Primas y Materiales de Producción y Comercialización	0	0	0	0	0	0
b4) Materiales y Artículos de Construcción y de Reparación	0	0	0	0	0	0
b5) Productos Químicos, Farmacéuticos y de Laboratorio	0	0	0	0	0	0
b6) Combustibles, Lubricantes y Aditivos	0	0	0	0	0	0
b7) Vestuario, Blancos, Prendas de Protección y Artículos Deportivos	0	0	0	0	0	0
b8) Materiales y Suministros Para Seguridad	0	0	0	0	0	0
b9) Herramientas, Refacciones y Accesorios Menores	0	0	0	0	0	0
<b>C. Servicios Generales (C=c1+c2+c3+c4+c5+c6+c7+c8+c9)</b>	0	0	0	0	0	0
c1) Servicios Básicos	0	0	0	0	0	0
c2) Servicios de Arrendamiento	0	0	0	0	0	0
c3) Servicios Profesionales, Científicos, Técnicos y Otros Servicios	0	0	0	0	0	0
c4) Servicios Financieros, Bancarios y Comerciales	0	0	0	0	0	0
c5) Servicios de Instalación, Reparación, Mantenimiento y Conservación	0	0	0	0	0	0
c6) Servicios de Comunicación Social y Publicidad	0	0	0	0	0	0
c7) Servicios de Traslado y Viáticos	0	0	0	0	0	0
c8) Servicios Oficiales	0	0	0	0	0	0
c9) Otros Servicios Generales	0	0	0	0	0	0
<b>D. Transferencias, Asignaciones, Subsidios y Otras Ayudas (D=d1+d2+d3+d4+d5+d6+d7+d8+d9)</b>	0	0	0	0	0	0
d1) Transferencias Internas y Asignaciones al Sector Público	0	0	0	0	0	0
d2) Transferencias al Resto del Sector Público	0	0	0	0	0	0
d3) Subsidios y Subvenciones	0	0	0	0	0	0
d4) Ayudas Sociales	0	0	0	0	0	0
d5) Pensiones y Jubilaciones	0	0	0	0	0	0
d6) Transferencias a Fideicomisos, Mandatos y Otros Análogos	0	0	0	0	0	0
d7) Transferencias a la Seguridad Social	0	0	0	0	0	0
d8) Donativos	0	0	0	0	0	0
d9) Transferencias al Exterior	0	0	0	0	0	0
<b>E. Bienes Muebles, Inmuebles e Intangibles (E=e1+e2+e3+e4+e5+e6+e7+e8+e9)</b>	0	0	0	0	0	0
e1) Mobiliario y Equipo de Administración	0	0	0	0	0	0
e2) Mobiliario y Equipo Educativo y Recreativo	0	0	0	0	0	0
e3) Equipo e Instrumental Médico y de Laboratorio	0	0	0	0	0	0
e4) Vehículos y Equipo de Transporte	0	0	0	0	0	0
e5) Equipo de Defensa y Seguridad	0	0	0	0	0	0
e6) Maquinaria, Otros Equipos y Herramientas	0	0	0	0	0	0
e7) Activos Biológicos	0	0	0	0	0	0
e8) Bienes Inmuebles	0	0	0	0	0	0
e9) Activos Intangibles	0	0	0	0	0	0
<b>F. Inversión Pública (F=f1+f2+f3)</b>	0	0	0	0	0	0
f1) Obra Pública en Bienes de Dominio Público	0	0	0	0	0	0
f2) Obra Pública en Bienes Propios	0	0	0	0	0	0
f3) Proyectos Productivos y Acciones de Fomento	0	0	0	0	0	0
<b>G. Inversiones Financieras y Otras Provisiones (G=g1+g2+g3+g4+g5+g6+g7)</b>	0	0	0	0	0	0
g1) Inversiones Para el Fomento de Actividades Productivas	0	0	0	0	0	0
g2) Acciones y Participaciones de Capital	0	0	0	0	0	0
g3) Compra de Títulos y Valores	0	0	0	0	0	0
g4) Concesión de Préstamos	0	0	0	0	0	0
g5) Inversiones en Fideicomisos, Mandatos y Otros Análogos	0	0	0	0	0	0
Fideicomiso de Desastres Naturales (Informativo)	0	0	0	0	0	0
g6) Otras Inversiones Financieras	0	0	0	0	0	0
g7) Provisiones para Contingencias y Otras Erogaciones Especiales	0	0	0	0	0	0
<b>H. Participaciones y Aportaciones (H=h1+h2+h3)</b>	0	0	0	0	0	0
h1) Participaciones	0	0	0	0	0	0
h2) Aportaciones	0	0	0	0	0	0
h3) Convenios	0	0	0	0	0	0
<b>I. Deuda Pública (I=i1+i2+i3+i4+i5+i6+i7)</b>	0	0	0	0	0	0
i1) Amortización de la Deuda Pública	0	0	0	0	0	0
i2) Intereses de la Deuda Pública	0	0	0	0	0	0
i3) Comisiones de la Deuda Pública	0	0	0	0	0	0
i4) Gastos de la Deuda Pública	0	0	0	0	0	0
i5) Costo por Coberturas	0	0	0	0	0	0
i6) Apoyos Financieros	0	0	0	0	0	0
i7) Adeudos de Ejercicios Fiscales Anteriores (ADEFAS)	0	0	0	0	0	0
<b>III. Total de Egresos (III = I + II)</b>	4,360,000	-1,093,237	3,266,763	3,266,763	3,266,763	0



*[Handwritten signature]*

*[Handwritten signature]*

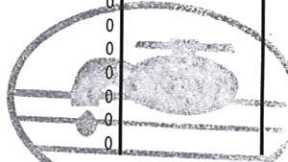
**COMAPA**  
**ABASOLO, TAM.**

*me.*



**COMISION MUNICIPAL DE AGUA POTABLE Y ALCANTARILLADO DEL MUNICIPIO DE ABASOLO, TAMAULIPAS (a)**  
**Estado Analítico del Ejercicio del Presupuesto de Egresos Detallado - LDF**  
**Clasificación Funcional (Finalidad y Función)**  
**Del 1 de Enero al 31 de Diciembre de 2022 (b)**  
**(PESOS)**

Concepto (c)	Egresos					Subejercicio (e)
	Aprobado (d)	Ampliaciones/ (Reducciones)	Modificado	Devengado	Pagado	
<b>I. Gasto No Etiquetado (I=A+B+C+D)</b>	<b>4,360,000</b>	<b>-1,093,237</b>	<b>3,266,763</b>	<b>3,266,763</b>	<b>3,266,763</b>	<b>0</b>
<b>A. Gobierno (A=a1+a2+a3+a4+a5+a6+a7+a8)</b>	<b>4,360,000</b>	<b>-1,093,237</b>	<b>3,266,763</b>	<b>3,266,763</b>	<b>3,266,763</b>	<b>0</b>
a1) Legislación	4,360,000	-1,093,237	3,266,763	3,266,763	3,266,763	0
a2) Justicia			0	0	0	0
a3) Coordinación de la Política de Gobierno			0	0	0	0
a4) Relaciones Exteriores			0	0	0	0
a5) Asuntos Financieros y Hacendarios			0	0	0	0
a6) Seguridad Nacional			0	0	0	0
a7) Asuntos de Orden Público y de Seguridad Interior			0	0	0	0
a8) Otros Servicios Generales			0	0	0	0
<b>B. Desarrollo Social (B=b1+b2+b3+b4+b5+b6+b7)</b>	<b>0</b>	<b>0</b>	<b>0</b>	<b>0</b>	<b>0</b>	<b>0</b>
b1) Protección Ambiental			0	0	0	0
b2) Vivienda y Servicios a la Comunidad			0	0	0	0
b3) Salud			0	0	0	0
b4) Recreación, Cultura y Otras Manifestaciones Sociales			0	0	0	0
b5) Educación			0	0	0	0
b6) Protección Social			0	0	0	0
b7) Otros Asuntos Sociales			0	0	0	0
<b>C. Desarrollo Económico (C=c1+c2+c3+c4+c5+c6+c7+c8+c9)</b>	<b>0</b>	<b>0</b>	<b>0</b>	<b>0</b>	<b>0</b>	<b>0</b>
c1) Asuntos Económicos, Comerciales y Laborales en General			0	0	0	0
c2) Agropecuaria, Silvicultura, Pesca y Caza			0	0	0	0
c3) Combustibles y Energía			0	0	0	0
c4) Minería, Manufacturas y Construcción			0	0	0	0
c5) Transporte			0	0	0	0
c6) Comunicaciones			0	0	0	0
c7) Turismo			0	0	0	0
c8) Ciencia, Tecnología e Innovación			0	0	0	0
c9) Otras Industrias y Otros Asuntos Económicos			0	0	0	0
<b>D. Otras No Clasificadas en Funciones Anteriores (D=d1+d2+d3+d4)</b>	<b>0</b>	<b>0</b>	<b>0</b>	<b>0</b>	<b>0</b>	<b>0</b>
d1) Transacciones de la Deuda Publica / Costo Financiero de la Deuda			0	0	0	0
d2) Transferencias, Participaciones y Aportaciones Entre Diferentes Niveles y Ordenes de Gobierno			0	0	0	0
d3) Saneamiento del Sistema Financiero			0	0	0	0
d4) Adeudos de Ejercicios Fiscales Anteriores			0	0	0	0
<b>II. Gasto Etiquetado (II=A+B+C+D)</b>	<b>0</b>	<b>0</b>	<b>0</b>	<b>0</b>	<b>0</b>	<b>0</b>
<b>A. Gobierno (A=a1+a2+a3+a4+a5+a6+a7+a8)</b>	<b>0</b>	<b>0</b>	<b>0</b>	<b>0</b>	<b>0</b>	<b>0</b>
a1) Legislación			0	0	0	0
a2) Justicia			0	0	0	0
a3) Coordinación de la Política de Gobierno			0	0	0	0
a4) Relaciones Exteriores			0	0	0	0
a5) Asuntos Financieros y Hacendarios			0	0	0	0
a6) Seguridad Nacional			0	0	0	0
a7) Asuntos de Orden Público y de Seguridad Interior			0	0	0	0
a8) Otros Servicios Generales			0	0	0	0
<b>B. Desarrollo Social (B=b1+b2+b3+b4+b5+b6+b7)</b>	<b>0</b>	<b>0</b>	<b>0</b>	<b>0</b>	<b>0</b>	<b>0</b>
b1) Protección Ambiental			0	0	0	0
b2) Vivienda y Servicios a la Comunidad			0	0	0	0
b3) Salud			0	0	0	0
b4) Recreación, Cultura y Otras Manifestaciones Sociales			0	0	0	0
b5) Educación			0	0	0	0
b6) Protección Social			0	0	0	0
b7) Otros Asuntos Sociales			0	0	0	0
<b>C. Desarrollo Económico (C=c1+c2+c3+c4+c5+c6+c7+c8+c9)</b>	<b>0</b>	<b>0</b>	<b>0</b>	<b>0</b>	<b>0</b>	<b>0</b>
c1) Asuntos Económicos, Comerciales y Laborales en General			0	0	0	0
c2) Agropecuaria, Silvicultura, Pesca y Caza			0	0	0	0
c3) Combustibles y Energía			0	0	0	0
c4) Minería, Manufacturas y Construcción			0	0	0	0
c5) Transporte			0	0	0	0
c6) Comunicaciones			0	0	0	0
c7) Turismo			0	0	0	0



**COMAPA**  
**ABASOLO, TAM.**

**COMISION MUNICIPAL DE AGUA POTABLE Y ALCANTARILLADO DEL MUNICIPIO DE ABASOLO, TAMAULIPAS (a)**  
**Estado Analítico del Ejercicio del Presupuesto de Egresos Detallado - LDF**  
**Clasificación Funcional (Finalidad y Función)**  
**Del 1 de Enero al 31 de Diciembre de 2022 (b)**  
**(PESOS)**

Concepto (c)	Egresos				Subejercicio (e)	
	Aprobado (d)	Ampliaciones/ (Reducciones)	Modificado	Devengado		Pagado
c8) Ciencia, Tecnología e Innovación			0			0
c9) Otras Industrias y Otros Asuntos Económicos			0			0






COMISION MUNICIPAL DE AGUA POTABLE Y ALCANTARILLADO DEL MUNICIPIO DE ABASOLO, TAMAULIPAS (a)  
 Estado Analítico del Ejercicio del Presupuesto de Egresos Detallado - LDF  
 Clasificación Funcional (Finalidad y Función)  
 Del 1 de Enero al 31 de Diciembre de 2022 (b)  
 (PESOS)

Concepto (c)	Egresos					Subejercicio (e)
	Aprobado (d)	Ampliaciones/ (Reducciones)	Modificado	Devengado	Pagado	
D. Otras No Clasificadas en Funciones Anteriores (D=d1+d2+d3+d4)	0	0	0	0	0	0
d1) Transacciones de la Deuda Publica / Costo Financiero de la Deuda			0			0
d2) Transferencias, Participaciones y Aportaciones Entre Diferentes Niveles y Ordenes de Gobierno			0			0
d3) Saneamiento del Sistema Financiero			0			0
d4) Adeudos de Ejercicios Fiscales Anteriores			0			0
III. Total de Egresos (III = I + II)	4,360,000	-1,093,237	3,266,763	3,266,763	3,266,763	0








## Proyecciones y Resultados de Ingresos y Egresos

- 7a. Proyecciones de Ley de Ingresos
- 7b. Proyecciones de Egresos
- 7c. Resultados de Ingresos
- 7d. Resultados de Egresos



**COMISION MUNICIPAL DE AGUA POTABLE Y ALCANTARILLADO DEL MUNICIPIO DE ABASOLO, TAMAULIPAS (a)**  
**Proyecciones de Ingresos - LDF**  
**(PESOS)**  
**(CIFRAS NOMINALES)**

Concepto (b)	Año en Cuestión					
	2022 (de Iniciativa de Ley) (c)	2023(d)	2024 (d)	2025 (d)	2026 (d)	2027 (d)
<b>1. Ingresos de Libre Disposición (1=A+B+C+D+E+F+G+H+I+J+K+L)</b>	<b>3,688,127</b>	<b>4,056,940</b>	<b>4,462,634</b>	<b>40,908,897</b>	<b>5,399,787</b>	<b>5,939,765</b>
A. Impuestos	0	0	0	0	0	0
B. Cuotas y Aportaciones de Seguridad Social	0	0	0	0	0	0
C. Contribuciones de Mejoras	0	0	0	0	0	0
D. Derechos	0	0	0	0	0	0
E. Productos	0	0	0	0	0	0
F. Aprovechamientos	0	0	0	0	0	0
G. Ingresos por Venta de Bienes y Prestación de Servicios	3,688,127	4,056,940	4,462,634	40,908,897	5,399,787	5,939,765
H. Participaciones	0	0	0	0	0	0
I. Incentivos Derivados de la Colaboración Fiscal	0	0	0	0	0	0
J. Transferencias y Asignaciones	0	0	0	0	0	0
K. Convenios	0	0	0	0	0	0
L. Otros Ingresos de Libre Disposición	0	0	0	0	0	0
<b>2. Transferencias Federales Etiquetadas (2=A+B+C+D+E)</b>	<b>0</b>	<b>0</b>	<b>0</b>	<b>0</b>	<b>0</b>	<b>0</b>
A. Aportaciones	0	0	0	0	0	0
B. Convenios	0	0	0	0	0	0
C. Fondos Distintos de Aportaciones	0	0	0	0	0	0
D. Transferencias, Asignaciones, Subsidios y Subvenciones, y Pensiones y Jubilaciones	0	0	0	0	0	0
E. Otras Transferencias Federales Etiquetadas	0	0	0	0	0	0
<b>3. Ingresos Derivados de Financiamientos (3=A)</b>	<b>0</b>	<b>0</b>	<b>0</b>	<b>0</b>	<b>0</b>	<b>0</b>
A. Ingresos Derivados de Financiamientos	0	0	0	0	0	0
<b>4. Total de Ingresos Proyectados (4=1+2+3)</b>	<b>3,688,127</b>	<b>4,056,940</b>	<b>4,462,634</b>	<b>40,908,897</b>	<b>5,399,787</b>	<b>5,939,765</b>
<b>Datos Informativos</b>						
1. Ingresos Derivados de Financiamientos con Fuente de Pago de Recursos de Libre Disposición	0	0	0	0	0	0
2. Ingresos derivados de Financiamientos con Fuente de Pago de Transferencias Federales Etiquetadas	0	0	0	0	0	0
3. Ingresos Derivados de Financiamiento (3 = 1 + 2)	0	0	0	0	0	0



**COMISION MUNICIPAL DE AGUA POTABLE Y ALCANTARILLADO DEL MUNICIPIO DE ABASOLO, TAMAULIPAS (a)**  
**Proyecciones de Egresos - LDF**  
**(PESOS)**  
**(CIFRAS NOMINALES)**

Concepto (b)	Año en Cuestión					
	2022 (de proyecto de presupuesto) (c)	2023(d)	2024 (d)	2025 (d)	2026 (d)	2027 (d)
<b>1. Gasto No Etiquetado (1=A+B+C+D+E+F+G+H+I)</b>	<b>3,266,763</b>	<b>3,589,915</b>	<b>3,945,206</b>	<b>4,335,840</b>	<b>4,765,345</b>	<b>5,237,595</b>
A. Servicios Personales	1,556,384	1,712,022	1,883,225	2,071,547	2,278,702	2,506,572
B. Materiales y Suministros	307,849	338,634	372,497	409,747	450,722	495,794
C. Servicios Generales	1,332,040	1,465,244	1,611,768	1,772,945	1,950,240	2,145,264
D. Transferencias, Asignaciones, Subsidios y Otras Ayudas	39,000	40,950	42,998	45,147	47,405	49,775
E. Bienes Muebles, Inmuebles e Intangibles	31,490	33,065	34,718	36,454	38,276	40,190
F. Inversión Pública	0	0	0	0	0	0
G. Inversiones Financieras y Otras Provisiones	0	0	0	0	0	0
H. Participaciones y Aportaciones	0	0	0	0	0	0
I. Deuda Pública	0	0	0	0	0	0
<b>2. Gasto Etiquetado (2=A+B+C+D+E+F+G+H+I)</b>	<b>0</b>	<b>0</b>	<b>0</b>	<b>0</b>	<b>0</b>	<b>0</b>
A. Servicios Personales	0	0	0	0	0	0
B. Materiales y Suministros	0	0	0	0	0	0
C. Servicios Generales	0	0	0	0	0	0
D. Transferencias, Asignaciones, Subsidios y Otras Ayudas	0	0	0	0	0	0
E. Bienes Muebles, Inmuebles e Intangibles	0	0	0	0	0	0
F. Inversión Pública	0	0	0	0	0	0
G. Inversiones Financieras y Otras Provisiones	0	0	0	0	0	0
H. Participaciones y Aportaciones	0	0	0	0	0	0
I. Deuda Pública	0	0	0	0	0	0
<b>3. Total de Egresos Proyectados (3 = 1 + 2)</b>	<b>3,266,763</b>	<b>3,589,915</b>	<b>3,945,206</b>	<b>4,335,840</b>	<b>4,765,345</b>	<b>5,237,595</b>



**COMISION MUNICIPAL DE AGUA POTABLE Y ALCANTARILLADO DEL MUNICIPIO DE ABASOLO, TAMAULIPAS (a)**  
**Resultados de Ingresos - LDF**  
**(PESOS)**

Concepto (b)	2017 (c)	2018 (c)	2019 (c)	2020 (c)	2021 (c)	2022 (d)
<b>1. Ingresos de Libre Disposición (1=A+B+C+D+E+F+G+H+I+J+K+L)</b>	<b>0</b>	<b>0</b>	<b>0</b>	<b>0</b>	<b>3,494,211</b>	<b>3,688,189</b>
A. Impuestos	0	0	0	0	3,494,211	3,688,189
B. Cuotas y Aportaciones de Seguridad Social	0	0	0	0	0	0
C. Contribuciones de Mejoras	0	0	0	0	0	0
D. Derechos	0	0	0	0	0	0
E. Productos	0	0	0	0	0	0
F. Aprovechamientos	0	0	0	0	12	63
G. Ingresos por Venta de Bienes y Prestación de Servicios	0	0	0	0	0	0
H. Participaciones	0	0	0	0	3,494,198	3,688,127
I. Incentivos Derivados de la Colaboración Fiscal	0	0	0	0	0	0
J. Transferencias y Asignaciones	0	0	0	0	0	0
K. Convenios	0	0	0	0	0	0
L. Otros Ingresos de Libre Disposición	0	0	0	0	0	0
<b>2. Transferencias Federales Etiquetadas (2=A+B+C+D+E)</b>	<b>0</b>	<b>0</b>	<b>0</b>	<b>0</b>	<b>0</b>	<b>0</b>
A. Aportaciones	0	0	0	0	0	0
B. Convenios	0	0	0	0	0	0
C. Fondos Distintos de Aportaciones	0	0	0	0	0	0
D. Transferencias, Asignaciones, Subsidios y Subvenciones, y Pensiones y Jubilaciones	0	0	0	0	0	0
E. Otras Transferencias Federales Etiquetadas	0	0	0	0	0	0
<b>3. Ingresos Derivados de Financiamientos (3=A)</b>	<b>0</b>	<b>0</b>	<b>0</b>	<b>0</b>	<b>0</b>	<b>0</b>
A. Ingresos Derivados de Financiamientos	0	0	0	0	0	0
<b>4. Total de Resultados de Ingresos (4=1+2+3)</b>	<b>0</b>	<b>0</b>	<b>0</b>	<b>0</b>	<b>3,494,211</b>	<b>3,688,189</b>
<b>Datos Informativos</b>						
1. Ingresos Derivados de Financiamientos con Fuente de Pago de Recursos de Libre Disposición	0	0	0	0	0	0
2. Ingresos derivados de Financiamientos con Fuente de Pago de Transferencias Federales Etiquetadas	0	0	0	0	0	0
3. Ingresos Derivados de Financiamiento (3 = 1 + 2)	0	0	0	0	0	0

me



**COMISION MUNICIPAL DE AGUA POTABLE Y ALCANTARILLADO DEL MUNICIPIO DE ABASOLO, TAMAULIPAS (a)**

**Resultados de Egresos - LDF**

(PESOS)

Concepto (b)	2017 (c)	2018 (c)	2019 (c)	2020 (c)	2021 (c)	2022 (d)
<b>1. Gasto No Etiquetado (1=A+B+C+D+E+F+G+H+I)</b>	0	0	0	0	3,035,077	3,266,763
A. Servicios Personales	0	0	0	0	1,255,596	1,556,384
B. Materiales y Suministros	0	0	0	0	339,627	307,849
C. Servicios Generales	0	0	0	0	1,439,854	1,332,040
D. Transferencias, Asignaciones, Subsidios y Otras Ayudas	0	0	0	0	0	39,000
E. Bienes Muebles, Inmuebles e Intangibles	0	0	0	0	0	31,490
F. Inversión Pública	0	0	0	0	0	0
G. Inversiones Financieras y Otras Provisiones	0	0	0	0	0	0
H. Participaciones y Aportaciones	0	0	0	0	0	0
I. Deuda Pública	0	0	0	0	0	0
<b>2. Gasto Etiquetado (2=A+B+C+D+E+F+G+H+I)</b>	0	0	0	0	0	0
A. Servicios Personales	0	0	0	0	0	0
B. Materiales y Suministros	0	0	0	0	0	0
C. Servicios Generales	0	0	0	0	0	0
D. Transferencias, Asignaciones, Subsidios y Otras Ayudas	0	0	0	0	0	0
E. Bienes Muebles, Inmuebles e Intangibles	0	0	0	0	0	0
F. Inversión Pública	0	0	0	0	0	0
G. Inversiones Financieras y Otras Provisiones	0	0	0	0	0	0
H. Participaciones y Aportaciones	0	0	0	0	0	0
I. Deuda Pública	0	0	0	0	0	0
<b>3. Total del Resultado de Egresos (3=1+2)</b>	0	0	0	0	3,035,077	3,266,763

me

